




BUDGET 2023



Concerne : Projet de budget 2023

Madame la Présidente,

Mesdames et Messieurs les Conseillers,

En vertu des dispositions de la Loi sur les Communes, du Règlement sur la comptabilité des communes adopté par le Conseil d'Etat le 7 juin 2006, modifiant celui du 14 décembre 1979 (175.31.1 RCom) et du Règlement du Conseil communal, nous avons l'honneur de soumettre à votre approbation le projet de budget de fonctionnement de l'année 2023.

Ce budget de fonctionnement se présente comme suit par rapport aux derniers exercices :

	Comptes 2020	Budget 2021	Comptes 2021	Budget 2022	Budget 2023
Revenus	16 561 104	16 594 417	25 565 817	16 491 404	17 187 430
Charges	16 957 103	17 474 620	25 269 099	16 678 187	18 993 327
Excédent charges	395 999	880 203	-	186 783	-1 805 897
Excédent revenus	-	-	296 719	-	-

A titre indicatif, nous relevons ci-après les chiffres des comptes antérieurs et des budgets :

Evolution des comptes antérieurs	HABITANTS	REVENUS	CHARGES	RESULTATS	ATTRIBUTIONS RESERVE GENERALE	Résultats avant attribution à la réserve générale
2011	2451	18 353 678	16 769 110	1 584 567	0	1 584 567
2012	2421	15 320 891	15 000 116	320 775	800 000	1 120 775
2013	2490	13 920 216	15 318 628	-1 398 412	0	-1 398 412
2014	2508	15 262 281	15 073 060	189 221	0	189 221
2015	2536	22 076 055	20 468 265	1 607 791	5 425 263	7 033 054
2016	2530	16 359 361	15 374 182	985 179	0	985 179
2017	2492	29 331 417	28 553 962	777 455	0	777 455
2018	2593	23 021 200	22 895 215	125 984	4 735 287	4 861 271
2019	2676	25 389 863	25 925 176	-535 312	0	-535 312
2020	2679	16 561 104	16 957 103	-395 999	0	-395 999
2021	2751	25 565 817	25 269 099	296 719	2 970 000	3 266 719

Evolution des budgets antérieurs	HABITANTS	REVENUS	CHARGES	RESULTATS
2011	2451	13 423 498.00	14 179 672.00	-756 174.00
2012	2421	13 656 823.68	13 916 601.25	-259 777.57 *
2013	2490	15 073 846.00	15 660 714.00	-586 868.00
2014	2508	14 689 331.00	15 052 118.00	-362 787.00 *
2015	2536	14 605 810.00	14 545 457.00	60 353.00 *
2016	2530	14 539 031.00	14 402 483.00	136 548.00
2017	2492	15 096 463.00	14 982 976.00	113 487.00
2018	2593	15 525 230.00	15 445 576.00	79 654.00 *
2019	2676	17 036 321.00	17 905 932.00	-869 611.00
2020	2679	16 447 142.00	16 778 085.00	-330 943.00
2021	2751	16 594 417.00	17 474 620.00	-880 203.00
2022		16 491 404.40	16 678 187.40	-186 783.00

* ne tient pas compte des amendements

La Municipalité soumet au Conseil communal le budget de la Commune de Lonay pour l'année 2023, conformément aux dispositions légales en vigueur.

Les estimations fiscales ont été basées sur les informations reçues du canton. Il est toujours difficile de faire une bonne estimation, mais comme annoncé lors de l'arrêté d'imposition, nous avons eu une baisse des impôts courants de l'ordre d'un million entre 2021 et 2022. La prudence affichée lors de l'établissement du budget 2022, était donc de bonne aloi, vu que nous devrions arriver proche des montants mis dans le budget pour les impôts ordinaires (hors impôts sur les successions, donation, droit de mutations).

La participation à la cohésion sociale (anciennement facture sociale) a été introduite en fonction des informations reçues du canton, qui seront la base des acomptes à payer en 2023. En nette augmentation par rapport au compte 2020 et au budget 2022 (environ + 2 millions), nous avons pu négocier de ne pas prendre en compte l'année 2021 qui était une année exceptionnelle. La péréquation explique en grande partie le déficit contenu dans notre budget.

Le budget de l'année à venir se présente avec un excédent de charges de CHF 1 805 897.00.

Les augmentations que nous avons dans notre budget sont dues aux hausses des coûts de l'énergie, électricité et gaz (+~50%) et mazout (+~30%), ainsi que le domaine de la transition énergétique et de la biodiversité, par le biais d'un Plan Energie et Climat Communal (PECC), par des mesures et un système de subventions.

Le domaine des transports publics, qui n'est pas encore remis des baisses de fréquentation liées au COVID, reste prudent dans ses estimations et tient compte des augmentations des coûts énergétiques.

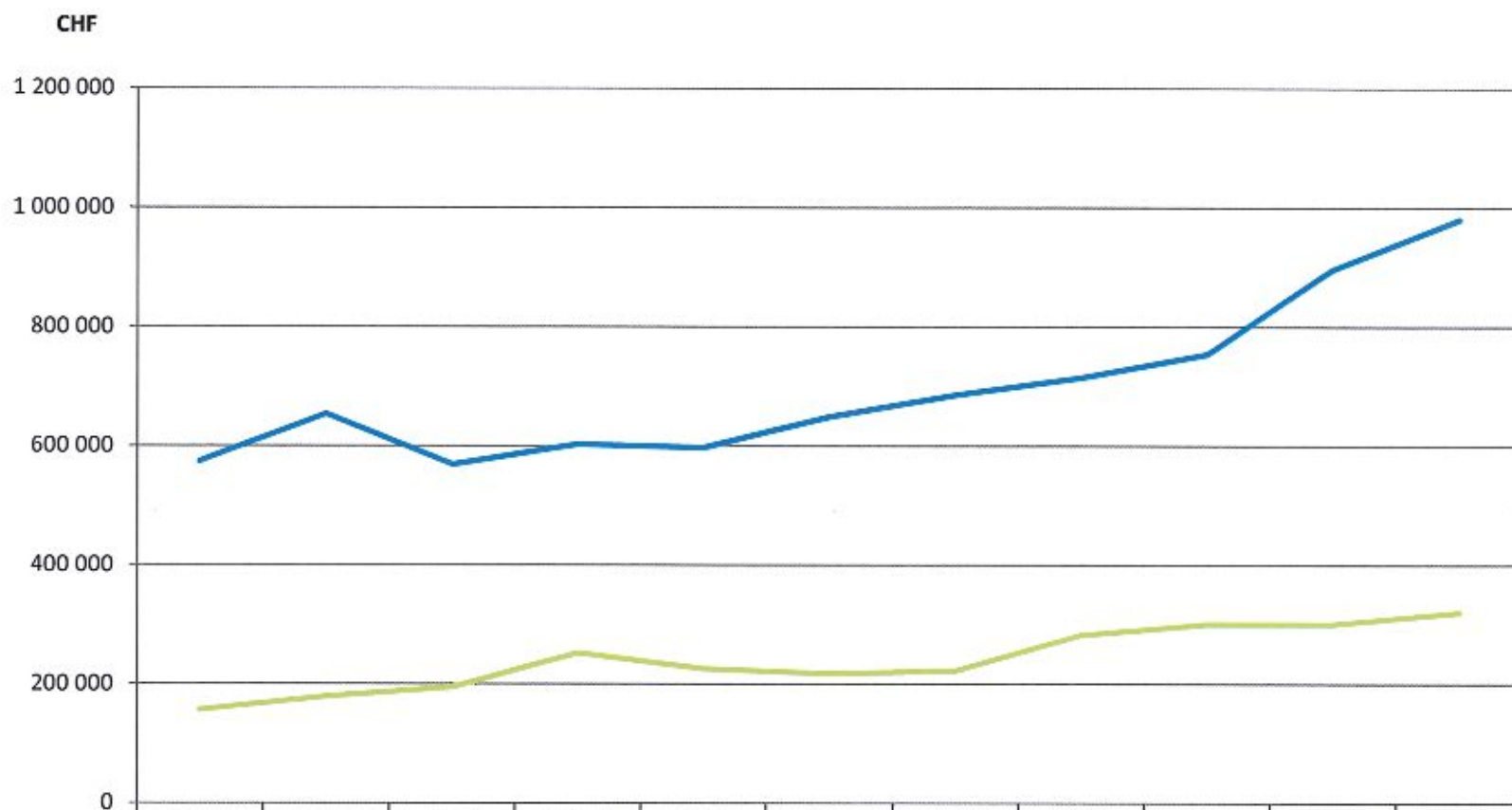
Le montant des emprunts à la fin 2022 se montera à CHF 9 614 000 avec un plafond d'endettement de CHF 32 000 000 défini pour la législature en cours.

La Municipalité reste attentive aux différents aspects qui permettent la maîtrise des coûts et des recettes tout en poursuivant le développement harmonieux de notre commune.

Dans ce contexte, la décision du maintien du taux d'imposition à 55%, validée par le Conseil communal du 4 octobre 2022, est justifiée.

Yves Furer

Evolution des coûts annuels des TPM et du Bassin 4



	2013	2014	2015	2016	2017	2018	2019	2020	2021	2022	2023
— TPM	574 000	653 735	568 732	602 193	596 950	648 905	685 305	714 455	754 000	896 000	980 000
— Bassin 4	155 962	178 628	194 576	251 806	225 000	217 148	221 924	281 642	300 000	300 014	320 000

TPM Transports Publics Morgiens
Bassin 4 Morges - Cossonay

EVOLUTION DE LA FACTURE SOCIALE ET DE LA PEREQUATION

Tableau comparatif

		Comptes 2020	Comptes 2021	Budget 2022	Budget 2023
720	(Facture) Cohésion sociale*	3 294 376.00	6 874 758.00	3 511 349.00	4 987 697.00
220.3520	Fonds de péréquation (pmt)*	2 788 177.00	3 340 943.00	2 786 703.00	3 356 626.00
220.4520	Fonds de péréquation (rbt)*	-1 173 566.00	-1 336 316.00	-1 173 675.00	-1 130 747.00
610.3189	Réforme policière	409 385.00	449 276.00	415 891.00	456 751.00
	Totaux	5 318 372.00	9 328 661.00	5 540 268.00	7 670 327.00

*année effective, selon décompte du canton

Différence d'arrondis

Le décompte final 2021 de la facture sociale ainsi que ceux de la péréquation et la réforme policière ont été comptabilisés sur l'exercice 2021.

Ces acomptes seront évolutifs en fonction de nos recettes conjoncturelles 2023 ainsi que des résultats des autres communes!

Vous trouverez en annexe à la fin du fascicule :

1. Les décomptes finaux 2021 de la facture sociale et de la péréquation, les acomptes 2023 et les informations correspondantes.

2. L'évolution des coûts de l'AJEMA.

ARASMAC Association Régionale pour l'Action Sociale de la région Morges-Aubonne-Cossonay (62 communes du district de Morges)

AJEMA Réseau d'Accueil de Jour des Enfants Morges-Aubonne

Le Réseau AJEMA est le Réseau d'accueil de jour des enfants de la région Morges-Aubonne. Il est officiellement reconnu par la Fondation pour l'Accueil de Jour des Enfants (FAJE).

Le réseau est géré et organisé par l'Association Régionale pour l'Action Sociale Morges-Aubonne-Cossonay (ARASMAC).

Cohésion sociale Participation à la facture sociale cantonale

Le montant prévu pour la facture sociale 2023 à répartir entre les communes vaudoises se monte à Fr. 795 mio. Ce montant est réparti selon les trois critères suivants :

- 1. les prélèvements conjoncturels*
- 2. le financement par écrêtage*
- 3. le solde de la facture.*

Détail des recettes aléatoires 2021 prisent en compte pour le calcul des acomptes 2023. (prélèvements conjoncturels)

210.4040	Droit de mutation	Fr.	464 147
210.4050	Impôt s/succession, donation	Fr.	7 497 653
210.4411	Impôt s/les gains immobiliers	Fr.	296 330
	Total des recettes aléatoires	Fr.	8 258 129
		50%	Fr. 4 129 065
210.4003.1	Frontaliers	Fr.	319 330
		30%	Fr. 95 799

Péréquation Fonds de péréquation direct intercommunal

Fond alimenté par les communes et en partie redistribué par les couches population et solidarité et les dépenses thématiques (routes, transports et forêts).

Détail de la péréquation directe intercommunale

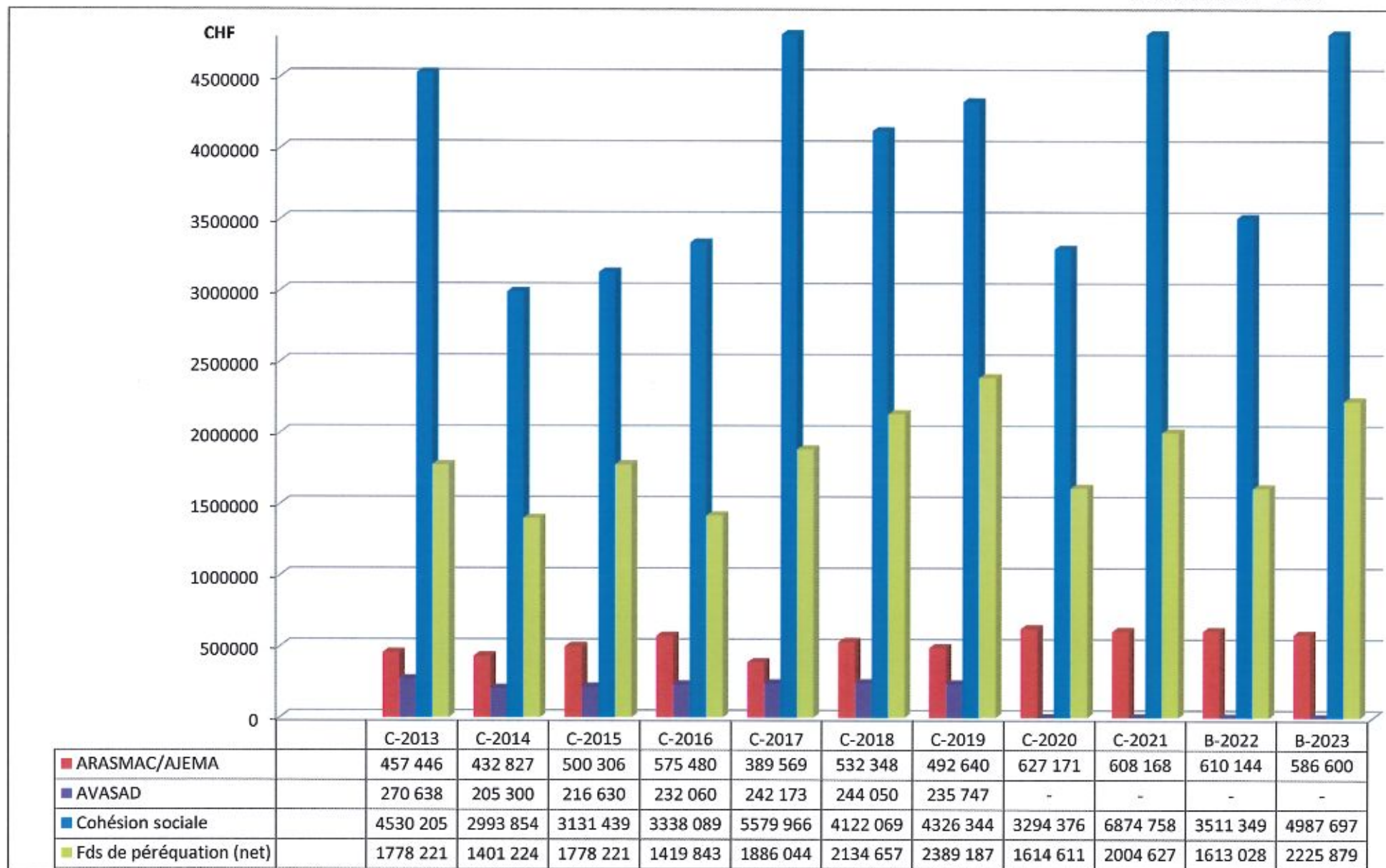
			2023
220.3520	Alimentation au fonds	Fr.	3 356 626
220.4520	Couche population	Fr.	-761 604
220.4520	Dépenses thématiques	Fr.	-369 143
220.4520	Plafonnement de l'effort	Fr.	-
	Péréquation directe nette	Fr.	2 225 879

Pour les acomptes 2023 ci-dessus, en accord avec le canton, le montant des recettes aléatoires a été diminué de 4 mio. Il s'agit d'une proposition du service des finances communales qui sera soumise à la COPAR (commission paritaire - canton/communes) pour validation.

COMPARATIF AVASAD/ARSMAC - COHESION SOCIALE - PEREQUATION

Evolution des coûts annuels

Comptes 2013 - 2021
et
Budgets 2022 - 2023



CHF

14000000

Evolution des recettes annuelles

12000000

10000000

8000000

6000000

4000000

2000000

0

2013 2014 2015 2016 2017 2018 2019 2020 2021 2022 2023

	2013	2014	2015	2016	2017	2018	2019	2020	2021	2022	2023
Gains immobiliers	296 579	174 893	175 604	87 471	212 939	300 446	436 566	218 304	296 330	250 000	300 000
Mutations	218 151	184 139	105 204	467 534	327 617	500 826	596 402	317 300	464 147	350 000	300 000
Foncier	549 846	572 704	582 600	605 283	610 988	631 787	644 455	678 364	675 400	700 000	720 000
Personnes morales	999 315	1 004 042	920 116	1 482 479	1 270 208	1 625 077	504 206	110 455	807 592	470 000	530 000
Etrangers	294 691	260 755	800 870	184 174	125 708	225 384	212 486	317 204	248 393	250 000	150 000
Fortune	1 081 306	812 954	1 307 960	1 118 529	1 335 161	1 145 960	1 454 130	1 398 790	1 514 884	1 400 000	1 400 000
Bénéfice en capital	178 229	118 520	1 307 960	98 874	92 756	537 473	180 963	-139 448	205 672	180 000	180 000
Successions/donations	1 544 616	1 967 278	1 503 271	2 138 901	5 372 127	1 560 571	2 114 261	1 585 561	7 497 653	2 000 000	3 000 000
Revenu	4 735 072	4 516 016	5 323 857	4 808 184	5 120 205	5 274 565	5 656 374	5 844 339	6 178 282	5 920 000	6 170 000

BUDGET DE FONCTIONNEMENT

Selon les différentes associations le nombre d'habitants pris en compte varie entre le	SCRIS 2021	2'751/hab.
et la projection du	SCRIS 2022	2'770/hab.

xxx.3011	Adaptation des salaires à l'augmentation IPC (indice des prix à la consommation au 30.09.2022) 3.5% Conformément au règlement du personnel	
100.3170	Comprend la sortie annuelle et les dépenses usuelles	
101.3001	Indemnités fixes	Fr. 120 000.00
	Vacations	Fr. 120 000.00
101.3069	Frais forfaitaires alloués aux Municipaux (selon préavis 04/21)	
101.4359	Perception des jetons de présence des municipaux, lors de leurs participations aux séances des associations régionales (ERM)	
110.3011	Augmentation justifiée par le double poste en vue du départ en retraite de la titulaire de la bourse	
110.3012	} Comprend les entreprises et les auxiliaires pour grands nettoyages des collèges ainsi que pour les remplacements du personnel	
110.4361		} Indemnités perçues lors d'absences maladie/accident
110.3069	Comprend les frais professionnels du personnel et des apprentis	
111	Comprend les charges de tout le personnel, autorités incluses	

BUDGET DE FONCTIONNEMENT

Comptes	Désignation	Budget 2023		Budget 2022		Comptes 2021	
		Charges	Revenus	Charges	Revenus	Charges	Revenus
1	ADMINISTRATION GENERALE	3 470 870	53 480	3 278 264	44 200	2 973 303	120 933
10	AUTORITES	297 250	480	284 250	200	303 722	7 071
100	CONSEIL COMMUNAL	45 250	-	42 250	-	56 650	-
100.3001	Traitements bureau	17 500	-	15 000	-	20 250	-
100.3003	Jetons présence, commissions	12 000	-	12 000	-	8 595	-
100.3101	Imprimés, fournitures de bureau	4 000	-	4 000	-	10 569	-
100.3111	Achat de machines, mobilier et équipement	2 000	-	2 000	-	1 252	-
100.3151.2	Entretien matériel informatique	500	-	-	-	-	-
100.3170	Réceptions et manifestations	8 000	-	8 000	-	13 655	-
100.3181	Affranchissements, taxes ccp	1 200	-	1 200	-	2 280	-
100.3193	Cotisations	50	-	50	-	50	-
101	MUNICIPALITE	252 000	480	242 000	200	247 072	7 071
101.3001	Traitements et vacations	240 000	-	230 000	-	236 572	-
101.3069	Frais divers	12 000	-	12 000	-	10 500	-
101.4359	Recettes diverses	-	480	-	200	-	7 071
11	ADMINISTRATION COMMUNALE	1 095 570	-	997 200	-	949 978	46 300
110	PERSONNEL	568 500	-	511 200	-	496 599	11 291
110.3011	Traitements	549 300	-	492 000	-	487 045	-
110.3012	Personnel auxiliaire, temporaires	15 000	-	15 000	-	5 680	-
110.3069	Remb.de débours	4 200	-	4 200	-	3 874	-
110.4361	Remb.de traitements, ch. sociales	-	-	-	-	-	11 291
111	CHARGES SOCIALES	527 070	-	486 000	-	453 379	35 010
111.3030	Avs et allocations familiales	166 750	-	157 000	-	151 687	-
111.3040	CIP - caisse de pensions	267 890	-	242 000	-	219 128	-
111.3050	Assurance accidents et maladie	92 430	-	87 000	-	82 564	-
111.4361	Remboursement, ristourne assurance	-	-	-	-	-	35 010

120.3109	Faire-part, cadeaux jubilaires, publications diverses, redevances droit d'auteurs, etc...		
120.3111.1	Remplacement progressif du matériel informatique		
120.3151.1	Contrat d'entretien de la machine à affranchir, de l'appareil à cartes de paiements et du central téléphonique		
120.3151.2	PRIME - maintenances et licences ERP (logiciels gestion communale)	Fr.	62 000.00
	<i>augmentations liées aux exigences du canton (dont ATI 3 0 norme fédérale adaptée pour Vaud)</i>		
	Artionet - maintenances et licences programme e-séances	Fr.	4 250.00
	C-Mag - maintenance à distance du serveur, du backup et OMNIWARE	}	
	C-Mag - maintenance du parc informatique		
	C-Mag - hébergement du site Internet		
	C-Mag - hébergement du serveur mail Exchange et licences		
	C-Mag - maintenance du site internet		
	Maintenances et licences divers programmes	Fr.	1 450.00
	Redevances "Registre Foncier - Switch"	Fr.	1 200.00
	Finance active - gestion des emprunts	Fr.	2 600.00
120.3189	Org. documentaire, épuration, classement et suivi des archives communales		
120.3193	Cotisations diverses		
	Union des Communes Vaudoises - UCV (Base Fr. 650.00 + 2'751 hab. à Fr. 1.75)	Fr.	5 466.00
	Association Morges Région Tourisme (2'751 hab. à Fr. 3.00)	Fr.	8 253.00
	Arboretum du Vallon de l'Aubonne (2'751 hab. à Fr. 0.50)	Fr.	1 376.00
	Autres cotisations : AVSM, ACVBC, CSP, QVV, Epicerie de Lonay, Lonature, transport Handicap, info RC, etc...	Fr.	7 405.00
120.4359	Office des poursuites, émoluments pour notifications des commandements de payer		
130.3091	Cours de formation continue		
130.3099	Abonnement mensuel Tipee et timbreuses		
130.3185	Règlement du personnel	Fr.	11 200.00
	Cas divers	Fr.	3 300.00

BUDGET DE FONCTIONNEMENT

Comptes	Désignation	Budget 2023		Budget 2022		Comptes 2021	
		Charges	Revenus	Charges	Revenus	Charges	Revenus
12	ECONOMAT, CHANCELLERIE, SERVICES	212 950	10 000	221 400	9 500	191 651	13 795
120	ECONOMAT CHANCELLERIE SERVICES	212 950	10 000	221 400	9 500	191 651	13 795
120.3101	Imprimés, fournitures bureau	25 000	-	25 000	-	22 196	-
120.3102	Abonnements journaux	1 450	-	1 300	-	1 286	-
120.3109	Frais divers	10 000	-	10 000	-	12 699	-
120.3111	Ach.mach.mobillier, équipement	3 000	-	3 000	-	7 142	-
120.3111.1	Achat et installation matériel informatique	12 000	-	24 500	-	6 942	-
120.3111.2	Achat et installation logiciels informatiques	1 500	-	2 000	-	-	-
120.3151	Entretien mobilier et équipement	500	-	500	-	-	-
120.3151.1	Entretien machines et matériel informatique	4 000	-	4 000	-	659	-
120.3151.2	Entretien et mise à jour logiciels informatiques	87 000	-	85 000	-	78 947	-
120.3181	Affranchissements, taxes CCP	9 500	-	9 000	-	8 736	-
120.3182	Téléphones, Internet	3 000	-	3 000	-	3 072	-
120.3186	Assurance de choses et RC	22 000	-	22 000	-	21 281	-
120.3189	Honoraires et prestations de services	10 000	-	10 100	-	9 752	-
120.3193	Cotisations	22 500	-	22 000	-	18 941	-
120.4359	Recettes diverses	-	10 000	-	7 500	-	10 595
120.4391	Finances de naturalisation	1 500	-	-	2 000	-	3 200
13	SERVICE DU PERSONNEL	36 600	-	25 000	-	23 127	-
130	SERVICE DU PERSONNEL	36 600	-	25 000	-	23 127	-
130.3091	Formation professionnelle	15 000	-	15 500	-	9 121	-
130.3093	Santé et sécurité au travail	2 000	-	2 000	-	3 228	-
130.3099	Gestion des horaires	5 100	-	4 500	-	-	-
130.3185	Honoraires et frais d'expertise	14 500	-	3 000	-	10 778	-

140.3113	Achat de vaisselle réutilisable qui sera à disposition des USL et de la population				
140.3170	Manifestations : 1er août, vins d'honneur, repas inter-communaux, repas officiels, repas de fin d'année, manifestations diverses, etc...				
140.3170.1	Jubilaires, 90 ans, 100 ans et plus				
140.3189	Nouveau compte : diverses communications et panneaux didactiques		Fr.	8 800.00	
	Studio Photos - diverses prises de vue village et manifestations pour divers supports		Fr.	11 200.00	
150.3512	Loi sur les écoles de musique (LEM)	Fr.	9.50 /hab.	Fr.	26 134.50
	Participation à la Syncope et subventions diverses			Fr.	1 865.50
150.3653	Centre paroissial - participation au fonctionnement (transféré au 580.3652.2 dès 2023)				
	Aînés		Fr.	8 000.00	
	Fédération Suisse de Gymnastique (actifs + féminine)		Fr.	4 000.00	
	Jeunesse de Lonay		Fr.	2 000.00	
	FC Lonay		Fr.	7 000.00	
	Commission culturelle		Fr.	10 000.00	
	Les rendez-vous musicaux Lonay - Préverenges		Fr.	5 000.00	
	Garderie Les Petites Pousses		Fr.	1 300.00	
	Chœur mixte la Vigneronne		Fr.	1 000.00	
	Ludothèque "Toujou Chouette"		Fr.	1 200.00	
	DEL Basket		Fr.	1 000.00	
	Tennis Club		Fr.	1 000.00	
	TS (Tir Sportif) Lonay-Venoge		Fr.	500.00	
	La Mouche - société de tir		Fr.	500.00	
	Amis du Tir - Lonay-Préverenges		Fr.	500.00	
	LonayBoules		Fr.	500.00	
	Cadets Lonay		Fr.	500.00	
	GSL - Groupe Spéléo Lausanne		Fr.	500.00	
	Aides ponctuelles à autres sociétés		Fr.	2 000.00	
150.3653.0	Montant par enfants de Lonay (jusqu'à 18 ans), alloué à des sociétés culturelles et sportives extérieures, ainsi que les passeports vacances			Fr.	9 985.00
	Participation communale pour la patinoire et la piscine de Morges	Fr.	2.55 /hab.	Fr.	7 015.00
150.3653.1	Impression et reliure Lon'Info (3 parutions par année)				
150.3659	Fête de la tulipe, nuit des épouvantails, CGN etc...				

BUDGET DE FONCTIONNEMENT

Comptes	Désignation	Budget 2023		Budget 2022		Comptes 2021	
		Charges	Revenus	Charges	Revenus	Charges	Revenus
14	SERVICES DES INTERETS GENERAUX	89 500	7 500	72 300	7 000	50 230	11 816
140	SERVICE INTERETS GENERAUX	89 500	7 500	72 300	7 000	50 230	11 816
140.3113	Achat de matériel	12 000	-	-	-	-	-
140.3170	Réceptions et manifestations	55 000	-	55 000	-	48 605	-
140.3170.0	Manifestations extraordinaires	-	-	14 800	-	-	-
140.3170.1	Cadeaux jubilaires, nonagénaires et centenaires	2 000	-	2 000	-	1 625	-
140.3170.2	Mérites sportifs	500	-	500	-	-	-
140.3189	Communications, informations	20 000	-	-	-	-	-
140.4355	Recettes diverses	-	7 500	-	7 000	-	11 816
15	AFFAIRES CULTURELLES & LOISIRS	109 000	-	117 000	-	108 543	-
150	AFFAIRES CULTURELLES & LOISIRS	109 000	-	117 000	-	108 543	-
150.3512	Ecoles de musique	28 000	-	28 000	-	25 851	-
150.3653	Subsides, aides aux sociétés, concerts	46 500	-	54 500	-	50 100	-
150.3653.0	Subventions et aides aux sociétés régionales	17 000	-	17 000	-	18 721	-
150.3653.1	Lon'info	15 500	-	15 500	-	12 772	-
150.3659	Subventions culturelles régionales	2 000	-	2 000	-	1 100	-

170.3145	Entretien courant	Fr.	3 020.00
	Contrat d'entretien terrain naturel	Fr.	16 200.00
	Contrat d'entretien terrain synthétique	Fr.	15 570.00
	Contrat d'entretien terrains de tennis	Fr.	4 310.00
170.3312	Amortissement zone de sports		
180.3133	Nettoyage mensuel des 6 abris bus		
180.3141	Entretien courant, déprédations diverses		
180.3517.2	Participation aux coûts de fonctionnement des TPM		
180.3517.9	Budget estimatif de la DGMR		
180.3657	Financement ponctuel lors de l'acquisition d'un vélo électrique	Fr.	14 500.00
	Soutien à l'ATE - actions Pédibus	Fr.	500.00
180.3657.1	Mise à disposition d'un véhicule Mobility		
180.3518.1	CFF cartes journalières commune - achat de trois abonnements		
180.3518.2	CGN cartes journalières commune - achat de deux abonnements		
180.4359	CFF cartes journalières commune - vente cartes journalières à Fr. 40.00 (action de Noël à Fr. 30.00) (Last minute à Fr. 20.00)		
180.4359.2	CGN cartes journalières commune - vente cartes journalières à Fr. 10.00		

BUDGET DE FONCTIONNEMENT

Comptes	Désignation	Budget 2023		Budget 2022		Comptes 2021	
		Charges	Revenus	Charges	Revenus	Charges	Revenus
17	SPORTS	246 100	-	281 300	-	245 294	-
170	SPORTS	246 100	-	281 300	-	245 294	-
170.3115	Achat de véhicules, matériel et outillage	-	-	37 200	-	-	-
170.3121	Consommation d'eau	7 000	-	5 000	-	8 040	-
170.3145	Entretien terrains de sport	39 100	-	39 100	-	37 254	-
170.3312	Amortissement	200 000	-	200 000	-	200 000	-
18	TRANSPORTS PUBLICS	1 383 900	35 500	1 279 814	27 500	1 100 757	41 951
180	TRANSPORTS PUBLICS	1 383 900	35 500	1 279 814	27 500	1 100 757	41 951
180.3133	Nettoyage des abris-bus	4 500	-	4 500	-	4 447	-
180.3141	Entretien, travaux et fournitures	2 000	-	2 000	-	13 083	-
180.3186	Assurance de choses et RC	-	-	100	-	-	-
180.3517.2	TPM - participation aux coûts de fonctionnement	980 000	-	896 000	-	732 504	-
180.3517.3	TPM - correctif année précédente	-	-	-	-	19 136	-
180.3517.9	Bassin 4 - Morges/Cossonay	320 000	-	300 014	-	265 588	-
180.3518.1	AG flexi	42 000	-	42 000	-	42 000	-
180.3518.2	CGN cartes journalières	4 200	-	4 200	-	4 200	-
180.3657	Subventions pour la mobilité douce	15 000	-	15 000	-	12 300	-
180.3657.1	Véhicule Mobility	16 200	-	16 000	-	7 499	-
180.4359	Ag flexi - participations de tiers	-	25 000	-	25 000	-	25 140
180.4359.1	Recettes diverses	-	-	-	-	-	11 435
180.4359.2	CGN - participations de tiers	-	2 500	-	2 500	-	1 870
180.4359.3	Mobility - participations de tiers	-	8 000	-	-	-	3 506

200.3184 Transfert d'une partie du contentieux à un agent d'affaires

200.3185 Audit des comptes

Contrôle du résumé des comptes (nouvelle exigence)

Fr. 13 000.00

Fr. 2 000.00

BUDGET DE FONCTIONNEMENT

Comptes	Désignation	Budget 2023		Budget 2022		Comptes 2021	
		Charges	Revenus	Charges	Revenus	Charges	Revenus
2	FINANCES	3 559 026	14 161 927	2 966 361	12 971 805	6 515 823	19 807 480
20	COMPTABILITE GENERALE, CONTENTIEUX	24 500	-	24 500	-	3 029 277	310
200	COMPTABILITE, CONTENTIEUX	24 500	-	24 500	-	3 029 277	310
200.3184	Frais contentieux, poursuites	3 000	-	3 000	-	1 761	-
200.3185	Contrôle fiduciaire	15 000	-	15 000	-	14 216	-
200.3185.2	Frais de procès, dépens	1 500	-	1 500	-	6 000	-
200.3192	Taxes véhicules à moteur et remorque	2 000	-	2 000	-	2 865	-
200.3199	Frais bancaires et postaux	3 000	-	3 000	-	3 349	-
200.3302	Pertes comptables sur titres	-	-	-	-	31 086	-
200.3809	Attribution réserve	-	-	-	-	2 970 000	-
200.4362	Récupération frais contentieux	-	-	-	-	-	310

210.3187 ACI, communication des éléments imposables, forfait, perception

	2014	2015	2016	2017	2018	2019	2020	2021
210.4050	1 967 278	1 503 271	2 138 901	5 372 127	1 560 571	2 114 261	1 585 561	7 497 653

moyenne sur 8 ans des impôts s/les successions et les donations 2 967 453

montant tout à fait aléatoire

moyenne sur 6 ans des impôts s/les successions et les donations 1 811 641

sans tenir compte de 2017 et 2021 (année exceptionnelle) montant tout à fait aléatoire

210.4220 Intérêts moratoires sur les acomptes impôts PP (personne physique) et PM (personne morale)

Comptes	Désignation	Budget 2023		Budget 2022		Comptes 2021	
		Charges	Revenus	Charges	Revenus	Charges	Revenus
21	IMPOTS, TAXES ET PATENTES	125 000	12 970 000	104 000	11 737 000	82 317	18 409 839
210	IMPOTS, TAXES, PATENTES	125 000	12 970 000	104 000	11 737 000	82 317	18 409 839
210.3187	Emoluments commission d'impôts	70 000	-	60 000	-	71 827	-
210.3191	Part canton s/permis étrangers	10 000	-	10 000	-	9 128	-
210.3290	Intérêts sur acomptes	2 000	-	4 000	-	1 362	-
210.3301	Défalcations d'impôts	43 000	-	30 000	-	-	106 228
210.4001.1	Impôt s/revenu	-	5 850 000	-	5 600 000	-	5 858 952
210.4001.2	Impôt s/prestations et bénéfice en capital	-	180 000	-	180 000	-	205 672
210.4002	Impôt s/fortune	-	1 400 000	-	1 400 000	-	1 514 884
210.4003	Impôt à la source	-	130 000	-	130 000	-	173 538
210.4003.1	Impôt frontaliers	-	320 000	-	320 000	-	319 330
210.4004	Impôt spécial des étrangers	-	150 000	-	250 000	-	248 393
210.4011	Impôt s/bénéfice net personnes morales	-	400 000	-	350 000	-	660 532
210.4012	Impôt s/capital personnes morales	-	80 000	-	80 000	-	80 812
210.4013	Impôt complémentaire immeubles personnes morales	-	50 000	-	40 000	-	66 248
210.4020	Impôt foncier	-	720 000	-	700 000	-	675 400
210.4040	Droits de mutation	-	300 000	-	350 000	-	464 147
210.4050	Impôt s/successions, donations	-	3 000 000	-	2 000 000	-	7 497 653
210.4061	Impôt sur les chiens	-	16 000	-	15 000	-	14 200
210.4090	Impôt réc. après défalcation	-	10 000	-	10 000	-	46 640
210.4100	Patentes	-	14 000	-	12 000	-	13 722
210.4220	Intérêts de retard s/acomptes impôts	-	50 000	-	50 000	-	83 194
210.4411	Impôt s/gains immobiliers	-	300 000	-	250 000	-	296 330
210.4510	Participation canton ou confédération "RIE 3"	-	-	-	-	-	83 966

220.4222

Romande Energie et CRIDEC

BUDGET DE FONCTIONNEMENT

Comptes	Désignation	Budget 2023		Budget 2022		Comptes 2021	
		Charges	Revenus	Charges	Revenus	Charges	Revenus
22	SERVICE FINANCIER	3 409 526	1 191 927	2 837 861	1 234 805	3 404 229	1 397 331
220	SERVICE FINANCIER	3 409 526	1 191 927	2 837 861	1 234 805	3 404 229	1 397 331
220.3223	Intérêts de la dette	52 900	-	50 858	-	54 354	-
220.3223.11	Intérêts négatifs divers	-	-	300	-	291	-
220.3223.12	Intérêts négatifs CCP	-	-	-	-	8 570	-
220.3223.22	Intérêts négatifs BCV	-	-	-	-	71	-
220.3520	Fonds de péréquation (pmt)	3 356 626	-	2 786 703	-	3 041 542	-
220.3520.1	Correctif fonds de péréquation (pmt)	-	-	-	-	299 401	-
220.4222	Dividendes	-	60 680	-	60 630	-	60 630
220.4410	Redistribution de la taxe Co2	-	500	-	500	-	385
220.4520	Fonds de péréquation (rbt)	-	1 130 747	-	1 173 675	-	1 101 034
220.4520.1	Correctif fonds de péréquation (rbt)	-	-	-	-	-	235 282

310.3145	Entretien courant		
310.4232	Location parcelles communales		
310.4359	SGA - convention d'affichage (4 panneaux) Résiliation d'une convention d'usage accru du domaine public	Fr.	-1 200.00
320.3146	Soins aux jeunes plantations	Fr.	5 000.00
	Plantations	Fr.	2 000.00
	Exploitation des bois et débardage	Fr.	10 000.00
320.3520	La participation aux charges du groupement forestier se calcule pour moitié selon la surface de forêt et pour l'autre moitié sur la base des heures effectuées par le garde forestier		
320.4355	Vente de bois	Fr.	3 000.00
	Subvention projet forêt protectrice public	Fr.	3 000.00
330	Vigne communale "les Condémines"		

BUDGET DE FONCTIONNEMENT

Comptes	Désignation	Budget 2023		Budget 2022		Comptes 2021	
		Charges	Revenus	Charges	Revenus	Charges	Revenus
3	DOMAINES & BATIMENTS	892 108	684 047	817 917	698 747	830 795	659 110
31	TERRAINS	1 000	19 667	1 000	20 867	150	20 867
310	TERRAINS	1 000	19 667	1 000	20 867	150	20 867
310.3145	Entretien terrains communaux	1 000	-	1 000	-	150	-
310.4232	Location terrains agricoles	-	16 667	-	16 667	-	16 667
310.4359	Recettes diverses	-	3 000	-	4 200	-	4 200
32	FORETS	19 000	6 000	33 000	20 500	17 715	-
320	FORETS	19 000	6 000	33 000	20 500	17 715	-
320.3146	Entretien des forêts	17 000	-	31 500	-	13 982	-
320.3303	Amortissement	-	-	-	-	2 663	-
320.3520	Part. aux charges du groupement forestier	2 000	-	1 500	-	1 070	-
320.4355	Recettes diverses	-	6 000	-	20 500	-	-
33	VIGNES	15 500	20 000	15 500	20 000	15 464	19 910
330	VIGNES	15 500	20 000	15 500	20 000	15 464	19 910
330.3146	Frais d'entretien et d'exploitation	15 500	-	15 500	-	15 464	-
330.4355	Recettes diverses	-	20 000	-	20 000	-	19 910

xxxx.3120	Charges d'électricité et de gaz majorées de 50% Charges de combustible majorées de 30%		
xxxx.3189	Honoraires de gérance		
3500.3141	Entretien courant Isolation combles		
3500.4231	Location des locaux avec bail commercial		
3501.3141	Entretien courant	Fr.	15 000.00
	Remise en état du piano de la Maison des Pressoirs	Fr.	8 000.00
3502.3141	Entretien courant		

Comptes	Désignation	Budget 2023		Budget 2022		Comptes 2021	
		Charges	Revenus	Charges	Revenus	Charges	Revenus
35	BATIMENTS	856 608	638 380	768 417	637 380	797 466	618 333
350	Bâtiments	520 889	277 208	417 940	276 408	454 833	267 826
3500	MAISON DE COMMUNE	7 080	27 100	5 450	26 200	4 709	26 486
3500.3120	Eau, électricité, combustible	4 430	-	2 800	-	3 393	-
3500.3141	Entr. travaux, fournitures	2 000	-	2 000	-	721	-
3500.3186	Assurance de choses et dégats	650	-	650	-	595	-
3500.4231	Locations	-	24 000	-	24 000	-	24 000
3500.4231.3	Charges locataires	-	3 100	-	2 200	-	2 486
3501	MAISON DES PRESSEIRS	81 500	6 000	68 700	6 000	72 276	6 700
3501.3011	Traitements	28 520	-	25 000	-	24 892	-
3501.3120	Eau, électricité et gaz	19 280	-	18 000	-	13 066	-
3501.3133	Produits de nettoyage	2 500	-	2 500	-	2 313	-
3501.3141	Entr. travaux et fournitures	23 000	-	15 000	-	23 803	-
3501.3182	Téléphones, Internet	900	-	900	-	889	-
3501.3186	Assurance de choses et dégats	7 300	-	7 300	-	7 314	-
3501.4271	Recettes diverses	-	6 000	-	6 000	-	5 850
3501.4524	Recettes liées aux épidémies, pandémies	-	-	-	-	-	850
3502	EGLISE	17 500	-	16 230	-	20 054	-
3502.3011	Traitements	7 800	-	7 530	-	7 528	-
3502.3120	Electricité	5 000	-	4 000	-	3 308	-
3502.3133	Produits de nettoyage	200	-	200	-	-	-
3502.3141	Entr. travaux et fournitures	3 000	-	3 000	-	4 079	-
3502.3186	Assurance de choses et dégats	1 500	-	1 500	-	1 422	-
3502.3517	Charges exceptionnelles	-	-	-	-	3 716	-

3503.3133	Nettoyage et entretien des WC publics, tient compte des locaux publics de la zone de sports		
3503.3141	Entretien courant		
3504.3141	Entretien courant	Fr.	11 000.00
	Contrat entretien des engins de gymnastique	Fr.	5 000.00
	Achat et remplacement des engins suite contrôle de sécurité	Fr.	5 000.00
3505.3120	Chauffage alimenté par géothermie		
3505.3133	Produits d'entretien et fournitures WC		
3505.3141	Entretien courant	Fr.	5 000.00
	Contrats de maintenance (serrures, ventilation, chauffage et chauffe-eau)	Fr.	12 000.00
3505.3182	inOne PME Office et TV-Box		
3506.3080	Nettoyage des locaux - mandat externe dès 01.01.2023		
3506.3141	Entretien courant		

BUDGET DE FONCTIONNEMENT

Comptes	Désignation	Budget 2023		Budget 2022		Comptes 2021	
		Charges	Revenus	Charges	Revenus	Charges	Revenus
3503	ANCIEN STAND/FONTAINES/WC PUBLICS/DIVERS	16 500	-	15 400	-	15 426	-
3503.3120	Eau	3 100	-	3 100	-	3 159	-
3503.3133	Nettoyage des wc publics	9 600	-	8 500	-	8 509	-
3503.3141	Entr. travaux et fournitures	3 000	-	3 000	-	3 016	-
3503.3186	Assurance de choses et dégats	800	-	800	-	742	-
3504	HALLE DE SPORTS	181 770	1 500	170 800	1 500	177 191	1 350
3504.3011	Traitements	131 520	-	116 800	-	116 767	-
3504.3120	Eau, électricité, combustible	18 850	-	18 000	-	14 662	-
3504.3133	Produits de nettoyage	4 500	-	4 000	-	3 758	-
3504.3141	Entr. travaux et fournitures	21 000	-	26 000	-	36 209	-
3504.3182	Téléphones, Internet	900	-	900	-	889	-
3504.3186	Assurance de choses et dégats	5 000	-	5 100	-	4 908	-
3504.4231	Recettes diverses	-	1 500	-	1 500	-	900
3504.4524	Recettes liées aux épidémies, pandémies	-	-	-	-	-	450
3505	COMPLEXE SPORTIF EN FACLAY	62 679	1 500	51 900	1 500	71 469	1 782
3505.3120	Eau, électricité	37 500	-	26 000	-	38 489	-
3505.3133	Entretien des locaux communs	2 000	-	2 500	-	1 647	-
3505.3141	Entr. travaux et fournitures	17 000	-	17 000	-	25 047	-
3505.3182	Téléphones, Internet	1 979	-	1 800	-	1 979	-
3505.3186	Assurance de choses et dégats	4 200	-	4 600	-	4 307	-
3505.3189	Remboursement caution badges	-	-	-	-	-	50
3505.4356	Participations diverses	-	1 500	-	1 500	-	1 732
3506	IMMEUBLE Carouge	23 620	2 400	17 000	2 400	16 965	2 400
3506.3080	Personnel intérimaire facturé par des tiers	4 790	-	-	-	-	-
3506.3120	Eau, électricité, combustible	17 220	-	10 500	-	11 809	-
3506.3133	Produits de nettoyage	300	-	300	-	-	-
3506.3141	Entr. travaux et fournitures	4 000	-	4 000	-	3 082	-
3506.3182	Téléphones, Internet	1 000	-	1 000	-	948	-
3506.3186	Assurance de choses et dégats	1 100	-	1 200	-	1 125	-
3506.4231	Locations	-	2 400	-	2 400	-	2 400

3507.3141	Entretien courant		
3507.3189	Honoraires de gérance compris dans le 3532.3189		
3507.4231	4 places de parc sont comprises dans les baux à loyer 38 places de parc sont louées avec bail séparé		
3508.3141	Entretien courant	Fr.	3 500.00
	Travaux de mise en conformité de la cuisine et espace de service suite inspection	Fr.	45 000.00
3508.3189	Honoraires de gérance		
3508.4271	Dont locations la différence aux comptes représente les recettes lessives	Fr.	40 968.00
3509.3011	} Remplacement du concierge par une entreprise externe		
3509.3080			
3509.3141	Entretien courant		
3509.3189	Honoraires de gérance		

BUDGET DE FONCTIONNEMENT

Comptes	Désignation	Budget 2023		Budget 2022		Comptes 2021	
		Charges	Revenus	Charges	Revenus	Charges	Revenus
3507	POSTE 10 " PARKING ET PLACE"	13 350	45 000	11 800	45 000	9 395	45 500
3507.3120	Electricité parking, extérieur	4 350	-	2 800	-	2 898	-
3507.3141	Entr. travaux et fournitures	3 000	-	3 000	-	497	-
3507.3529	Charges réparties	6 000	-	6 000	-	6 000	-
3507.4231	Locations places parc	-	45 000	-	45 000	-	45 500
3508	PRESSOIRS 4 - MT-BLANC	85 550	63 288	39 760	63 288	40 952	55 058
3508.3120	Eau, électricité, combustible	2 550	-	2 000	-	1 710	-
3508.3141	Entretien, travaux, fournitures	48 500	-	3 500	-	3 661	-
3508.3161	Loc. places de parc & locaux	5 400	-	5 400	-	5 400	-
3508.3186	Assurance de choses et rc	1 200	-	1 200	-	1 167	-
3508.3189	Honoraires et prestations de services	2 900	-	2 660	-	2 619	-
3508.3303	Amortissement	25 000	-	25 000	-	25 000	-
3508.4271	Location logements	-	40 968	-	40 968	-	40 988
3508.4271.1	Location commerces	-	22 320	-	22 320	-	14 070
3509	VIEUX-COLLEGE	26 550	130 420	20 900	130 520	27 791	128 550
3509.3011	Traitements	-	-	5 500	-	4 629	-
3509.3080	Personnel intérimaire facturé par des tiers	8 500	-	-	-	3 950	-
3509.3120	Eau, électricité	3 550	-	2 500	-	2 373	-
3509.3141	Entretien, travaux, fournitures	6 000	-	4 800	-	8 875	-
3509.3186	Assurance de choses et RC	2 000	-	2 000	-	1 928	-
3509.3189	Honoraires et prestations de services	6 500	-	6 100	-	6 035	-
3509.4231	Locations	-	129 720	-	129 720	-	127 950
3509.4231.2	Cartes de lessive	-	700	-	800	-	600

3510.3141 Entretien courant

3510.3189 Contrat de sécurité

BUDGET DE FONCTIONNEMENT

Comptes	Désignation	Budget 2023		Budget 2022		Comptes 2021	
		Charges	Revenus	Charges	Revenus	Charges	Revenus
351	Bâtiments II	38 284	37 920	45 025	37 920	51 685	34 160
3510	Poste 12 "ADMINISTRATION COMMUNALE"	12 700	-	22 550	-	26 913	-
3510.3011	Traitements	-	-	11 300	-	13 175	-
3510.3080	Personnel intérimaire facturé par des tiers	8 500	-	-	-	-	-
3510.3120	Eau, électricité et combustible	7 650	-	6 000	-	5 655	-
3510.3133	Produits de nettoyage	600	-	700	-	661	-
3510.3141	Entretien, travaux et fournitures	2 500	-	2 500	-	5 670	-
3510.3186	Assurance de choses et RC	600	-	700	-	601	-
3510.3189	Honoraires et prestations de services	1 350	-	1 350	-	1 150	-
3511	IMMEUBLE Poste 8	17 084	37 920	22 475	37 920	23 378	34 160
3511.3011	Traitements	5 000	-	5 000	-	4 517	-
3511.3120	Eau, électricité, combustible	3 834	-	9 600	-	2 556	-
3511.3141	Entretien, travaux et fournitures	5 000	-	5 000	-	13 643	-
3511.3185	Honoraires agent d'affaires	-	-	-	-	1 395	-
3511.3186	Assurance de choses et RC	1 000	-	1 000	-	938	-
3511.3189	Honoraires et prestations de services	2 250	-	1 875	-	1 724	-
3511.4231	Locations	-	37 920	-	37 920	-	34 160

Comptes	Désignation	Budget 2023		Budget 2022		Comptes 2021	
		Charges	Revenus	Charges	Revenus	Charges	Revenus
353	IMMEUBLE	297 435	323 252	305 452	323 052	290 948	316 347
3531	IMMEUBLE "Le Bourg"	43 945	49 484	42 700	49 284	40 949	49 484
3531.3120	Eau, électricité, mazout	9 880	-	9 350	-	8 067	-
3531.3141	Entr. travaux et fournitures	3 500	-	3 500	-	3 049	-
3531.3186	Assurance de choses et dégâts	700	-	700	-	702	-
3531.3189	Honoraires et prestations de services	2 865	-	2 150	-	2 132	-
3531.3303	Amortissement	27 000	-	27 000	-	27 000	-
3531.4231	Locations	-	42 444	-	42 444	-	42 444
3531.4231.1	Locations places de parc	-	1 280	-	1 080	-	1 280
3531.4231.3	Charges forfaitaires	-	5 760	-	5 760	-	5 760
3532	POSTE 10 "LOGEMENTS ET COMMERCES"	253 490	273 768	262 752	273 768	250 000	266 863
3532.3011	Conciergerie	17 200	-	17 000	-	17 104	-
3532.3120	Eau, électricité	18 550	-	14 000	-	10 096	-
3532.3133	Produits de nettoyage	1 100	-	1 200	-	948	-
3532.3141	Entr. travaux et fournitures	22 640	-	37 640	-	29 489	-
3532.3186	Assurance de choses et dégâts	11 000	-	11 000	-	10 366	-
3532.3189	Honoraires et prestations de services	16 000	-	14 912	-	14 998	-
3532.3303	Amortissement	167 000	-	167 000	-	167 000	-
3532.4231	Locations logements	-	165 192	-	165 192	-	163 687
3532.4231.1	Locations commerces	-	90 576	-	90 576	-	85 176
3532.4231.2	Location de l'équipement de la boulangerie	-	12 000	-	12 000	-	12 000
3532.4362	Part charges exploit. parking	-	6 000	-	6 000	-	6 000

420.3185	Comprend les frais de :		
	Avocats (traitements des oppositions) - juristes		
	Honoraires architectes et urbanisme	Fr.	40 000.00
	Maquette 3D - présentation futur développement, non réalisé en 2022	Fr.	45 000.00
	Plan directeur des espaces publics	Fr.	35 000.00
420.3185.1	Gestion des données CartoJuraLéman		
420.3185.2	Développement économique Conduite d'une politique foncière active et développement des zones d'activité		
420.3185.3	Recensement des arbres remarquables	Fr.	7 500.00
	Projets de biodiversité	Fr.	2 500.00
	Mise en œuvre des mesures PECC, accompagnement et suivi (PECC = plan énergie et climat communal)	Fr.	35 000.00
420.3185.4	Subventions pour la transition énergétique		
420.3193	Cotisations à des associations pour une meilleure gestion de l'urbanisme, développement du territoire et promotion économique		
	ARCAM - augmentation de la cotisation de Fr. 8.30 à Fr. 9.80/hab.	Fr.	26 960.00
	SDRM - Région Morges - frais de fonctionnement	Fr.	61 800.00

BUDGET DE FONCTIONNEMENT

Comptes	Désignation	Budget 2023		Budget 2022		Comptes 2021	
		Charges	Revenus	Charges	Revenus	Charges	Revenus
4	TRAVAUX	2 450 077	1 047 412	2 541 318	1 221 359	4 576 861	3 642 482
41	SERVICE TECHNIQUE	165 130	25 000	168 000	25 000	173 827	46 492
<i>410</i>	<i>SERVICE TECHNIQUE</i>	<i>165 130</i>	<i>25 000</i>	<i>168 000</i>	<i>25 000</i>	<i>173 827</i>	<i>46 492</i>
410.3011	Traitements	145 130	-	153 000	-	144 284	-
410.3189	Frais police construction	20 000	-	15 000	-	29 543	-
410.4313	Perm.construire, habiter	-	25 000	-	25 000	-	46 492
42	URBANISME	513 760	-	418 834	-	203 125	20 967
<i>420</i>	<i>URBANISME</i>	<i>513 760</i>	<i>-</i>	<i>418 834</i>	<i>-</i>	<i>203 125</i>	<i>20 967</i>
420.3185	Archit., urbanistes, juristes	120 000	-	140 000	-	131 812	-
420.3185.1	Informatisation du territoire	10 000	-	10 000	-	8 439	-
420.3185.2	Développement économique	150 000	-	200 000	-	-	-
420.3185.3	Développement durable et biodiversité	45 000	-	-	-	-	-
420.3185.4	Subventions pour la transition énergétique	100 000	-	-	-	-	-
420.3193	Cotisations à des associations territoriales	88 760	-	68 834	-	62 874	-
420.4359	Recettes diverses	-	-	-	-	-	20 967

430.3114	Remplacement de machines et achats matériel	Fr.	10 000.00
	Renouvellement équipement voirie et conciergerie	Fr.	5 000.00
430.3142	Délaissés routiers à réaménager - mesure liée à la biodiversité - possibilité de subvention cantonale	Fr.	52 500.00
	Vidange et curage des sacs de route	Fr.	12 000.00
	Entretien courant du réseau routier	Fr.	79 500.00
	Sel à neige	Fr.	6 000.00
430.3143	Marquage, numérotation immeubles/rues	Fr.	7 000.00
	Remplacement de panneaux de rue défectueux	Fr.	4 000.00
	Achat et remplacement signalisation routière	Fr.	8 000.00
430.3312	Amortissement giratoire de la Gracieuse	Fr.	27 000.00
430.3123	Tient compte de l'augmentation des tarifs et des mesures d'économie d'énergie		
431.3143	Contrat d'entretien du réseau d'éclairage public	Fr.	18 000.00
	Contrat d'entretien "ACET" feux Combes + fournitures	Fr.	2 000.00
	Réparations et optimisations diverses	Fr.	15 000.00

Comptes	Désignation	Budget 2023		Budget 2022		Comptes 2021	
		Charges	Revenus	Charges	Revenus	Charges	Revenus
43	RESEAU ROUTIER	606 200	-	627 000	-	3 014 651	2 481 164
430	ROUTES / SIGNALISATION	543 200	-	537 000	-	2 794 980	2 303 332
430.3011	Traitement du personnel	300 300	-	290 000	-	306 113	-
430.3114	Achat de matériel et outillage	15 000	-	20 000	-	13 205	-
430.3135	Enlèvement de la neige	3 000	-	2 500	-	2 403	-
430.3142	Entretien du réseau routier	150 000	-	150 000	-	103 932	-
430.3143	Signalisation routière	19 000	-	23 000	-	15 206	-
430.3155	Entretien véhicules et engins	21 000	-	17 000	-	23 913	-
430.3182	Téléphones	500	-	500	-	404	-
430.3186	Assurances RC et casco	7 400	-	7 000	-	6 930	-
430.3199	Dommmages à des tiers non couvert	-	-	-	-	658	-
430.3312	Amortissement	27 000	-	27 000	-	27 000	-
430.3321	Amortissements supplémentaires	-	-	-	-	2 295 217	-
430.4359	Recettes diverses	-	-	-	-	-	8 115
430.4809	Prélèvement s/fonds de réserve	-	-	-	-	-	2 295 217
431	ECLAIRAGE PUBLIC	63 000	-	90 000	-	219 671	177 831
431.3123	Consommation d'électricité	28 000	-	22 000	-	20 459	-
431.3143	Entr. amélioration éclairage public	35 000	-	68 000	-	24 583	-
431.3321	Amortissements supplémentaires	-	-	-	-	174 629	-
431.4359	Recettes diverses	-	-	-	-	-	3 202
431.4809	Prélèvement s/fonds de réserve	-	-	-	-	-	174 629

440.3145.1	Entretien courant	Fr.	33 500.00
	Contrat d'entretien place de fête	Fr.	6 500.00
440.3145.2	Entretien courant et amélioration de la végétalisation	Fr.	8 000.00
	Frais d'ensevelissement	Fr.	4 000.00
	Remplacement et ajout de colonnes du Souvenir	Fr.	7 600.00
	Remplacement des plaquettes	Fr.	3 500.00

BUDGET DE FONCTIONNEMENT

Comptes	Désignation	Budget 2023		Budget 2022		Comptes 2021	
		Charges	Revenus	Charges	Revenus	Charges	Revenus
44	PARCS, PROMENADES, CIMETIERE	70 600	5 500	50 000	8 800	47 322	2 400
440	<i>PARCS, PROMENADES, CIMETIERE</i>	<i>70 600</i>	<i>5 500</i>	<i>50 000</i>	<i>8 800</i>	<i>47 322</i>	<i>2 400</i>
440.3121	Consommation d'eau	6 000	-	3 500	-	5 950	-
440.3135	Plaques à graver	500	-	500	-	280	-
440.3145.1	Entr. parcs, places jeux	40 000	-	40 000	-	37 309	-
440.3145.2	Entr. du cimetière	23 100	-	6 000	-	3 783	-
440.4272	Concessions cimetière et Colombarium	-	5 000	-	8 000	-	900
440.4272.2	Plaques et taxes diverses	-	500	-	800	-	500
440.4359	Recettes diverses	1 000	-	-	-	-	1 000

450.3114	Dont cartes de déchèterie	Fr.	2 000.00
450.3141	Entretien courant	Fr.	4 000.00
	Ajout de barrières	Fr.	3 000.00
	Collecteur à huiles	Fr.	5 000.00
	Couvert à déchets	Fr.	1 500.00
450.3188.1	Nouvelles conditions		
450.3189	Nouveau compte		
	Brochures d'informations sur les déchets	Fr.	10 500.00
450.3312	Amortissement sur 30 ans selon avenant au préavis 01/2012		
450.4526	Participation des communes de Bremlens et Romanel-s/Morges		

BUDGET DE FONCTIONNEMENT

Comptes	Désignation	Budget 2023		Budget 2022		Comptes 2021	
		Charges	Revenus	Charges	Revenus	Charges	Revenus
45	ORDURES MENAGERES, DECHETS	557 770	487 900	543 120	461 800	521 485	480 080
450	ORDURES MENAGERES, DECHETS	557 770	487 900	543 120	461 800	521 485	480 080
450.3011	Traitements	61 620	-	55 000	-	58 276	-
450.3114	Achat de matériel et outillage	4 000	-	2 000	-	3 785	-
450.3114.1	Achat sacs poubelles taxés	4 000	-	4 000	-	5 082	-
450.3120	Electricité	3 200	-	1 800	-	2 117	-
450.3121	Consommation d'eau	400	-	300	-	322	-
450.3141	Entretien, travaux et fournitures	13 500	-	4 000	-	3 224	-
450.3170	Evénements didactiques	3 500	-	3 500	-	1 613	-
450.3186	Assurance de choses et RC	500	-	500	-	450	-
450.3188.1	Ramassage ordures ménagères	105 000	-	121 000	-	122 729	-
450.3188.2	Frais de transports déchèterie + loc. bennes	94 350	-	85 000	-	92 490	-
450.3189	Communications, informations	10 500	-	-	-	-	-
450.3191	Redip et correction TVA	-	-	-	-	4	-
450.3301	Défalcations taxes	2 000	-	3 000	-	739	-
450.3312	Amortissement	41 000	-	41 000	-	41 000	-
450.3526	Incinération des ordures	76 500	-	75 000	-	74 101	-
450.3526.1	Elimination des déchets	45 000	-	50 000	-	40 948	-
450.3526.2	Conditionnement déchets verts	85 000	-	90 000	-	68 274	-
450.3526.3	Recyclage déchets	500	-	1 000	-	480	-
450.3526.4	Déchets communaux (non taxés)	3 000	-	2 000	-	1 832	-
450.3658	Valorsa - informations aux habitants	4 200	-	4 020	-	4 019	-
450.4090	Taxes réc. après défalcation	-	-	-	-	-	688
450.4342.3	Rétrocession taxes aux sacs	-	97 500	-	96 500	-	97 417
450.4342.4	Taxes à l'habitant	-	191 600	-	185 300	-	191 550
450.4342.5	Taxes entreprises	-	53 500	-	43 600	-	51 620
450.4355	Recettes diverses	-	-	-	1 600	-	1 583
450.4359	Recyclage déchets	-	40 000	-	30 000	-	37 751
450.4359.2	Produits cartes déchèterie	-	800	-	800	-	1 125
450.4359.3	Répartition sacs poubelles offerts	-	4 500	-	4 000	-	4 719
450.4526	Participation de communes	-	100 000	-	100 000	-	93 626

460.3144	Entretien courant	Fr.	30 000.00
	Vidange et curage des sacs de route (reporté au compte 430)	Fr.	-
	Solde de la participation communale aux préavis 04/2019 et 05/2020 de l'ERM, (Demandes de crédits pour la reconstruction d'un tronçon du collecteur "Autoroute N°87")	Fr.	100 000.00
460.3185	Honoraires projets d'assainissement y compris contrôles de mise en conformité		
460.3187	Honoraires pour la facturation des taxes d'épuration par le SIL Nouvelle convention avec adaptation de la facturation dès le 01.01.2021		
460.3526	Participation à l'ERM y compris la nouvelle taxe fédérale liée au traitement des micropolluants		
460.3811	Compte lié : la provision "égouts" se montait au 31.12.2021 à Fr. 1'742'038.38		
460.4342	} Comptes relatifs au règlement des taxes du PGEE (Plan général d'évacuation des eaux) perçues par les Services Industriels depuis 2013 y compris la nouvelle taxe fédérale liée au traitement des micropolluants		
460.4343			
470.3147	Entretien courant		
470.3147.1	Entretien annuel du bassin de rétention ECF la Maraîchère	}	Fr. 4 500.00
470.4526	Participation de la commune d'Echichens à l'entretien de l'ECF 31%		Fr. -1 395.00

Comptes	Désignation	Budget 2023		Budget 2022		Comptes 2021	
		Charges	Revenus	Charges	Revenus	Charges	Revenus
46	EPURATION ET ENTRETIEN DES COLLECTEURS	527 617	527 617	724 364	724 364	606 898	606 898
460	EGOUTS, EPURATION	527 617	527 617	724 364	724 364	606 898	606 898
460.3144	Entretien des canalisations	130 000	-	420 000	-	16 807	-
460.3144.1	Erm entretien des citernes	450	-	450	-	452	-
460.3185	Honoraires d'ingénieurs	10 000	-	18 000	-	21 537	-
460.3187	Emoluments services industriels	11 000	-	10 700	-	10 818	-
460.3301	Défalcations taxes	-	-	-	-	37 923	-
460.3312	Amortissement	109 650	-	29 650	-	92 417	-
460.3526	Quote-part à l'ERM	266 517	-	245 564	-	301 051	-
460.3811	Virement à la réserve évacuation des eaux (EC/EU)	-	-	-	-	125 893	-
460.4341	Taxes uniques raccordement EC/EU	-	10 000	-	10 000	-	106 824
460.4342	Taxes épuration et entretien des collecteurs SIL	-	495 000	-	468 000	-	495 638
460.4343	Taxes épuration et entretien des collecteurs Lonay	-	21 600	-	25 700	-	4 436
460.4809	Prélèvement s/fonds de réserve	-	1 017	-	220 664	-	-
47	COURS D'EAU,OUVRAGES PROTECTION	9 000	1 395	10 000	1 395	9 553	4 483
470	COURS D'EAU, OUVRAGES PROTECTION	9 000	1 395	10 000	1 395	9 553	4 483
470.3147	Entretien des cours d'eau	4 500	-	5 500	-	5 245	-
470.3147.1	Bassin de rétention de la Maraichère	4 500	-	4 500	-	4 308	-
470.4516	Part. du canton à des charges de protection de l'env.	-	-	-	-	-	3 147
470.4526	Participation diverses	-	1 395	-	1 395	-	1 336

503.3141	Entretien courant	Fr.	10 000.00
	Installation de détecteurs incendie	Fr.	2 500.00

504.3141	Entretien courant	Fr.	32 000.00
	Installation de porte-documents muraux	Fr.	2 500.00
	Installation de détecteurs incendie	Fr.	5 000.00

BUDGET DE FONCTIONNEMENT

Comptes	Désignation	Budget 2023		Budget 2022		Comptes 2021	
		Charges	Revenus	Charges	Revenus	Charges	Revenus
5	INSTR.PUBLIQUE & CULTES	2 233 137	1 180 264	2 220 800	1 503 593	2 128 912	1 265 662
50	ADMINISTRATION DES ECOLES	844 020	1 180 264	765 910	1 503 593	799 281	1 265 662
501	BATIMENTS,MOBILIERS SCOLAIRES	22 710	1 024 846	22 110	1 368 145	21 480	1 059 605
501.3011	Traitements des patrouilleurs scolaires	22 710	-	22 110	-	21 221	-
501.3114	Achat de matériel	-	-	-	-	259	-
501.4271	Location de classes	-	1 024 846	-	1 368 145	-	1 059 605
503	COLLEGE DES COMBES	87 880	8 568	73 800	8 968	73 040	8 671
503.3011	Traitements	44 580	-	43 100	-	44 723	-
503.3114	Achat de matériel et outillage	200	-	200	-	-	-
503.3120	Eau, électricité	21 100	-	14 000	-	14 407	-
503.3133	Produits de nettoyage	7 000	-	4 000	-	5 757	-
503.3141	Entr. travaux et fournitures	12 500	-	10 000	-	5 801	-
503.3186	Assurance de choses et dégats	2 500	-	2 500	-	2 351	-
503.4271	Loyer appartement de service	-	7 368	-	7 368	-	7 368
503.4271.1	Location salle de rythmique	-	1 200	-	1 600	-	1 033
503.4359	Recettes diverses	-	-	-	-	-	270
504	COLLEGE DES PRESSEIRS	512 630	18 000	475 000	18 000	505 384	18 000
504.3011	Traitements	124 800	-	118 300	-	116 445	-
504.3080	Personnel intérimaire facturé par des tiers	-	-	-	-	1 585	-
504.3114	Achat de matériel et outillage	1 500	-	1 500	-	334	-
504.3120	Eau, électricité et gaz	54 330	-	33 000	-	37 972	-
504.3133	Produits de nettoyage	16 000	-	13 000	-	15 710	-
504.3141	Entr. travaux et fournitures	39 500	-	32 000	-	57 612	-
504.3182	Téléphones, Internet	800	-	1 000	-	291	-
504.3186	Assurance de choses et RC	5 500	-	6 000	-	5 233	-
504.3312	Amortissement	251 500	-	251 500	-	251 500	-
504.3313	Amortissement annexes communales	18 700	-	18 700	-	18 700	-
504.4271	Loyer appartement de service	-	18 000	-	18 000	-	18 000

505.xxxx	Comptes concernant la cantine scolaire qui sont intégrés aux comptes de l'EPSP
505.xxxx	Comptes concernant la cantine communale non intégrés aux comptes de l'EPSP
505.3131	Nouveau compte - accueil des 6P au sein de la cantine pour libérer des places à la Fourmilière
505.3133	Nettoyage des locaux
505.3141	Entretien courant
505.4359	Refacturation à la Fourmilière des charges de nettoyage de la vaisselle montant inclus dans les comptes de l'EPSP
505.4359.0	Nouveau compte - participation des parents
505.4359.0	Nouveau compte - accueil des 6P au sein de la cantine pour libérer des places à la Fourmilière
505.4359.1	Nouveau compte - accueil des 6P au sein de la cantine pour libérer des places à la Fourmilière
506.xxxx	Comptes concernant l'UAPE "La Fourmilière"
506.3141	Entretien courant
506.4231.2	Participation de la Fourmilière aux travaux d'intendance

BUDGET DE FONCTIONNEMENT

Comptes	Désignation	Budget 2023		Budget 2022		Comptes 2021	
		Charges	Revenus	Charges	Revenus	Charges	Revenus
505	CANTINES SCOLAIRES	155 940	23 370	133 500	3 000	129 567	70 309
505.3011	Traitements	92 000	-	82 500	-	81 903	-
505.3116	Achat de matériel	1 000	-	300	-	1 088	-
505.3120	Eau, électricité et combustible	3 990	-	2 600	-	2 852	-
505.3131	Achat et service des repas cantine communale 6ème	14 400	-	-	-	-	-
505.3133	Produits de nettoyage	1 500	-	1 500	-	618	-
505.3141	Entr. travaux et fournitures	3 500	-	7 100	-	3 586	-
505.3182	Téléphones, Internet	700	-	700	-	648	-
505.3186	Assurance de choses et RC	850	-	800	-	872	-
505.3312	Amortissement	38 000	-	38 000	-	38 000	-
505.4359	Recettes diverses	-	3 000	-	3 000	-	3 000
505.4359.0	Vente des repas cantine communale 6ème	-	19 950	-	-	-	-
505.4359.1	Inscriptions cantine communale 6ème	-	420	-	-	-	-
505.4361	Remboursement de traitements	-	-	-	-	-	67 309
506	UAPE LA FOURMILIERE	64 860	105 480	61 500	105 480	69 810	109 077
506.3011	Traitements	16 720	-	14 800	-	14 594	-
506.3116	Achat de matériel	300	-	300	-	29	-
506.3120	Eau, électricité et gaz	3 990	-	2 600	-	2 852	-
506.3133	Produits de nettoyage	1 500	-	1 500	-	1 418	-
506.3141	Entr. travaux et fournitures	3 500	-	3 500	-	12 037	-
506.3186	Assurance de choses et RC	850	-	800	-	880	-
506.3303	Amortissement	38 000	-	38 000	-	38 000	-
506.4231	Locations	-	84 000	-	84 000	-	84 000
506.4231.1	Charges locataires	-	4 200	-	4 200	-	4 200
506.4231.2	Refacturations diverses	-	17 280	-	17 280	-	20 877

Enseignement primaire

510.3522.4 Etablissement primaire et secondaire de Préverenges, coût de scolarisation des élèves en degré primaire.

Enseignement secondaire

520.3522.4 Etablissement primaire et secondaire de Préverenges, coût de scolarisation des élèves en degré secondaire.

520.3662 Comprends les transports des élèves au sein de l'EPSP et les transports et participations aux repas des élèves effectuant une 12ème année ou enclassés en sports études.

540.3522 Regroupement des OSP (orientation scolaire et professionnelle) Venoge et Ouest Fr. 1.50 / habitant

580.3652.1 Participation aux frais de fonctionnement Fr. 17 455.00
Participation aux investissements Fr. 2 770.00

580.3652.2 Comprend la location de la salle de catéchisme, la décoration florale de l'intérieur de l'église et la participation au fonctionnement du centre paroissial (anciennement 150.3653) Fr. 8 000.00

BUDGET DE FONCTIONNEMENT

Comptes	Désignation	Budget 2023		Budget 2022		Comptes 2021	
		Charges	Revenus	Charges	Revenus	Charges	Revenus
51	ENSEIGNEMENT PRIMAIRE	877 891	-	935 783	-	830 866	-
510	<i>ENSEIGNEMENT PRIMAIRE</i>	877 891	-	935 783	-	830 866	-
510.3522.4	Ets. primaire et secondaire de Préverenges	877 891	-	935 783	-	830 866	-
52	ENSEIGNEMENT SECONDAIRE	473 719	-	484 862	-	470 350	-
520	<i>ENSEIGNEMENT SECONDAIRE</i>	473 719	-	484 862	-	470 350	-
520.3522	Part. autres établissements scolaires	2 500	-	2 500	-	-	-
520.3522.4	Ets. primaire et secondaire de préverenges	421 219	-	432 362	-	427 262	-
520.3662	Transports d'élèves	50 000	-	50 000	-	43 088	-
54	OFFICE D'ORIENTATION PROFESSIONNELLE	-	-	4 020	-	4 105	-
540	<i>OFFICE D'ORIENTATION PROFESSIONNELLE</i>	-	-	4 020	-	4 105	-
540.3522	Orientation professionnelle	-	-	4 020	-	4 105	-
58	TEMPLE ET CULTES	37 507	-	30 225	-	24 309	-
580	<i>TEMPLE ET CULTES</i>	37 507	-	30 225	-	24 309	-
580.3012	Organistes	8 000	-	8 000	-	7 716	-
580.3652.1	Frais paroisse catholique	19 507	-	20 225	-	14 819	-
580.3652.2	Frais paroisse protestante	10 000	-	2 000	-	1 774	-

610.3189	Selon réforme policière 2012	
610.3189.1	Contrat de prestations pour les assistants de sécurité publique de Préverenges	
	Adaptation du tarif horaire au 1er janvier 2023	Fr. 44 500.00
	Société de sécurité - patrouilles nocturnes	Fr. 30 000.00
	Participation aux services de parc lors de manifestations	Fr. 15 000.00
610.3521	Participation au stand intercommunal d'Echandens	Fr. 1.00/hab.
620.3101.1	} Cartes d'identité uniquement, l'établissement des passeports biométriques s'effectuant dans les centres de biométrie depuis le 1er mars 2010	
620.4311		

BUDGET DE FONCTIONNEMENT

Comptes	Désignation	Budget 2023		Budget 2022		Comptes 2021	
		Charges	Revenus	Charges	Revenus	Charges	Revenus
6	POLICE	731 035	60 300	669 334	51 700	697 593	67 600
<i>61</i>	<i>POLICE</i>	<i>549 002</i>	<i>24 000</i>	<i>486 679</i>	<i>20 000</i>	<i>535 119</i>	<i>30 762</i>
<i>610</i>	<i>POLICE</i>	<i>549 002</i>	<i>24 000</i>	<i>486 679</i>	<i>20 000</i>	<i>535 119</i>	<i>30 762</i>
610.3116	Achat de matériel	-	-	-	-	3 904	-
610.3189	Police Cantonale	456 751	-	416 000	-	426 755	-
610.3189.0	Correctif Police Cantonale	-	-	-	-	22 521	-
610.3189.1	Sécurité publique	89 500	-	68 000	-	79 260	-
610.3521	Quote-part stand d'Echandens	2 751	-	2 679	-	2 679	-
610.4370	Amendes / sentences	-	24 000	-	20 000	-	30 762
62	CONTROLE DES HABITANTS	15 000	34 500	16 500	30 000	15 875	35 139
<i>620</i>	<i>CONTROLE DES HABITANTS</i>	<i>15 000</i>	<i>34 500</i>	<i>16 500</i>	<i>30 000</i>	<i>15 875</i>	<i>35 139</i>
620.3101.1	Papiers d'identité	2 500	-	2 500	-	3 313	-
620.3191	Part canton s/permis étrangers	12 500	-	14 000	-	12 562	-
620.4311	Emoluments contrôle habitants	-	12 500	-	10 000	-	12 515
620.4312	Permis séjour, établissement	-	22 000	-	20 000	-	22 624
63	POLICE SANITAIRE	600	-	600	-	-	-
<i>630</i>	<i>POLICE SANITAIRE</i>	<i>600</i>	<i>-</i>	<i>600</i>	<i>-</i>	<i>-</i>	<i>-</i>
630.3003	Commission de salubrité	300	-	300	-	-	-
630.3524	Insp. denrées alimentaires	300	-	300	-	-	-
64	INHUMATIONS, POMPES FUNEBRES	3 900	500	3 900	500	5 763	452
<i>640</i>	<i>INHUMATIONS, POMPES FUNEBRES</i>	<i>3 900</i>	<i>500</i>	<i>3 900</i>	<i>500</i>	<i>5 763</i>	<i>452</i>
640.3180	Constat de décès	3 000	-	3 000	-	2 149	-
640.3524	Taxe et frais d'inhumation	500	-	500	-	3 226	-
640.3650	Frais de convois	400	-	400	-	388	-
640.4359	Recettes diverses	-	500	-	500	-	452

650.3521	Répartition des frais SIS MORGET	Fr. 36.29/hab.
660.3141	Entretien courant	
660.3521	Région Morges - protection civile du district de Morges (2'804 hab. estimés) Autonomisation de la gestion comptable et financière	Fr. 20.99/hab.
660.4359	Prise en charge, par la PCI, des frais courant de l'abri "halle des sports"	

BUDGET DE FONCTIONNEMENT

Comptes	Désignation	Budget 2023		Budget 2022		Comptes 2021	
		Charges	Revenus	Charges	Revenus	Charges	Revenus
65	DEFENSE CONTRE L'INCENDIE	101 873	-	102 313	-	87 077	-
<i>650</i>	<i>DEFENSE CONTRE L'INCENDIE</i>	<i>101 873</i>	<i>-</i>	<i>102 313</i>	<i>-</i>	<i>87 077</i>	<i>-</i>
650.3013	Sécurité manifestations	1 000	-	2 000	-	914	-
650.3199	Frais divers service du feu	1 000	-	1 000	-	750	-
650.3521	Répartition frais SIS Morget	99 873	-	99 313	-	85 414	-
66	PROTECTION CIVILE	60 660	1 300	59 342	1 200	53 760	1 248
<i>660</i>	<i>PROTECTION CIVILE</i>	<i>60 660</i>	<i>1 300</i>	<i>59 342</i>	<i>1 200</i>	<i>53 760</i>	<i>1 248</i>
660.3141	Entr. travaux et fournitures	1 800	-	1 200	-	1 268	-
660.3521	Quote-parts diverses	58 860	-	58 142	-	52 492	-
660.4359	Recettes diverses	-	1 300	-	1 200	-	1 248

SCRIS 2021	2 751 hab
SCRIS 2020	2 679 hab

710.3523 Univers 1028 - centre d'accueil de jeunes à Préverenges Fr. 30 000.00

710.3525.1 **ARASMAC - Association Régionale pour l'Action Sociale de la région Morges-Aubonne-Cossonay**

Frais de fonctionnement du conseil des régions (RI) Fr. 0.70 /hab. Fr. 1 926.00

● AAS - agences d'assurances sociales *Une partie des charges sont reprises par le canton* Fr. 0.35 /hab. Fr. 984.00

AAS - agences d'assurances sociales *Eventuelle participation aux charges non obligatoires* Fr. 1 000.00

● **ARASMAC - réseau AJEMA but optionnel**

y compris contribution socle

● Collectif préscolaire (0 à 4 ans) } Fr. 548 890.00

● Collectif parascolaire (4 à 12 ans)

● Faje - Fondation pour l'accueil de jour des enfants Fr. 5.00 /hab. Fr. 13 800.00

● Prévision ouverture nouvelles structures en août 2022 Fr. 20 000.00

Arrondi

Fr. 586 600.00

Montants arrondis

710.3525.2 AVASAD - Association Vaudoise d'Aide et Soins à Domicile : Charges reprises par le canton depuis 2020 Fr. -

Espace Prévention la Côte Fr. 1.50 /hab. Fr. 4 127.00

Travailleur social de proximité (TSP) - prévention auprès des jeunes Fr. 22 650.00

Fr. 26 777.00

710.3659 Dons, aides et subventions casuels (associations diverses, Enfants 4 vents, entrée de secours, Pro Senectute, la Pommeraie etc...) Aide aux familles pour la taxe aux déchets Fr. 22 000.00

710.3665.2 Participation au système de subventionnement des transports de personne à mobilité réduite

720.xxxx Pour rappel, les acomptes de la facture sociale 2023 sont calculés sur les comptes bouclés 2021
La ventilation détaillée de la facture sociale ne nous étant pas encore parvenue, les différents postes sont calculés en regard du budget 2022 et des comptes 2021.

730.3654 Ensemble hospitalier de la Côte. Aide financière aux projets non subventionnés

Comptes	Désignation	Budget 2023		Budget 2022		Comptes 2021	
		Charges	Revenus	Charges	Revenus	Charges	Revenus
7	SECURITE SOCIALE	5 657 074	-	4 184 193	-	7 545 813	2 551
71	SERVICES COMMUNAUX ET REGIONAUX	667 377	-	670 844	-	666 504	-
710	<i>SERV.COMMUNAUX,REGIONAUX</i>	667 377	-	670 844	-	666 504	-
710.3523	Participation à des centres intercommunaux	30 000	-	30 000	-	30 000	-
710.3525.1	ARASMAC	586 600	-	610 144	-	608 168	-
710.3525.2	Espace Prévention la Côte	26 777	-	6 700	-	6 698	-
710.3659	Dons, aides et subv. casuelles	22 000	-	22 000	-	21 639	-
710.3664	Aides individuelles - plan canicule	1 000	-	1 000	-	-	-
710.3665.2	Transport handicap - participation	1 000	-	1 000	-	-	-
72	PREVOYANCE SOCIALE CANTONALE	4 987 697	-	3 511 349	-	6 877 309	2 551
720	<i>PREVOYANCE SOCIALE CANTONALE</i>	4 987 697	-	3 511 349	-	6 877 309	2 551
720.3515	Prov. facture sociale année en cours	-	-	-	-	2 478 092	-
720.3515.1	PC à domicile et hébergement	1 516 260	-	1 067 450	-	1 357 237	-
720.3515.2	Assurance maladie	657 877	-	463 147	-	568 993	-
720.3515.3	RI + participation cantonale à l'assurance chômage	1 607 535	-	1 131 708	-	1 354 369	-
720.3515.4	Subventions et aides aux personnes handicapées	693 290	-	488 078	-	619 082	-
720.3515.5	Prestations pour la famille et autres prestations sociales	330 684	-	232 802	-	336 321	-
720.3515.6	Bourses d'étude et d'apprentissage	182 051	-	128 164	-	163 215	-
720.4515.1	Correctif facture sociale - remb.	-	-	-	-	-	2 551
73	SANTE PUBLIQUE	2 000	-	2 000	-	2 000	-
730	<i>SANTE PUBLIQUE</i>	2 000	-	2 000	-	2 000	-
730.3654	Ensemble Hospitalier de La Côte	2 000	-	2 000	-	2 000	-

COMMUNE DE LONAY

BUDGET DE FONCTIONNEMENT

Compte	Désignation	Budget 2023		Budget 2022		Comptes 2021	
		Charges	Revenus	Charges	Revenus	Charges	Revenus
1	ADMINISTRATION GENERALE	3 470 870	53 480	3 278 264	44 200	2 973 303	120 933
	<i>Sous-total de la section</i>		<i>3 417 390</i>		<i>3 234 064</i>		<i>2 852 370</i>
2	FINANCES	3 559 026	14 161 927	2 966 361	12 971 805	6 515 823	19 807 480
	<i>Sous-total de la section</i>	<i>10 602 901</i>		<i>10 005 444</i>		<i>13 291 657</i>	
3	DOMAINES & BATIMENTS	892 108	684 047	817 917	698 747	830 795	659 110
	<i>Sous-total de la section</i>		<i>208 061</i>		<i>119 170</i>		<i>171 685</i>
4	TRAVAUX	2 450 077	1 047 412	2 541 318	1 221 359	4 576 861	3 642 482
	<i>Sous-total de la section</i>		<i>1 402 665</i>		<i>1 319 959</i>		<i>934 379</i>
5	INSTR.PUBLIQUE & CULTES	2 233 137	1 180 264	2 220 800	1 503 593	2 128 912	1 265 662
	<i>Sous-total de la section</i>		<i>1 052 873</i>		<i>717 207</i>		<i>863 250</i>
6	POLICE	731 035	60 300	669 334	51 700	697 593	67 600
	<i>Sous-total de la section</i>		<i>670 735</i>		<i>617 634</i>		<i>629 993</i>
7	SECURITE SOCIALE	5 657 074		4 184 193		7 545 813	2 551
	<i>Sous-total de la section</i>		<i>5 657 074</i>		<i>4 184 193</i>		<i>7 543 262</i>
	Total des charges	18 993 327	17 187 430	16 678 187	16 491 404	25 269 099	25 565 818
	<i>Excédents des charges et revenus</i>		<i>1 805 897</i>		<i>186 783</i>	<i>296 719</i>	
	Totaux	18 993 327	18 993 327	16 678 187	16 678 187	25 565 818	25 565 818

COMMUNE DE LONAY

BUDGET PAR NATURES

Natures	Désignation	Budget 2023	Budget 2022	Comptes 2021
3	***TOTAL DES CHARGES	18 990 827	16 678 187	25 162 821
30	**AUTORITES ET PERSONNEL	2 428 160	2 265 440	2 228 579
300	Autorités et commissions	269 800	257 300	265 417
301	Personnel adm. et exploitation	1 571 200	1 483 940	1 477 525
303	Assurances sociales	166 750	157 000	151 687
304	Caisse de pension	267 890	242 000	219 128
305	Assurances accidents et maladie	92 430	87 000	82 564
306	Indemn. remboursement de frais	16 200	16 200	14 374
308	Personnel intérimaire facturé par des tiers	21 790	-	5 536
309	Autres charges autorités et pers.	22 100	22 000	12 349
31	**BIENS,SERVICES,MARCHANDISES	2 987 299	3 017 321	2 365 926
310	Imprimés et fourn. de bureau	42 950	42 800	50 063
311	Achats mob. mat. mach. véhicules	56 500	97 000	43 022
312	Achat eau, énergie et combustible	283 754	213 450	216 211
313	Autres fournitures & march.	69 200	47 400	48 469
314	Entr.immeuble,routes,territoire	719 590	994 290	535 929
315	Entr.objets mob. et inst. techn.	113 000	106 500	103 519
316	Loyers, fermages	5 400	5 400	5 400
317	Réceptions et manifestations	69 000	83 800	65 499
318	Honoraires et prest. de services	1 488 095	1 305 797	1 186 636
319	Taxes et frais divers	139 810	120 884	111 179
32	**INTERETS PASSIFS	54 900	55 158	64 648
322	Intérêts dettes moyen/long terme	52 900	51 158	63 286
329	Autres intérêts	2 000	4 000	1 362
33	**AMORTISSEMENTS	987 850	895 850	3 361 645
330	Amort. patrimoine financier	302 000	290 000	223 182
331	Amort. patrimoine administratif	685 850	605 850	668 617
332	Amort. supplémentaires patrimoine administratif	-	-	2 469 846
35	**PART/SUBV. A COLLECTIVITES	12 310 311	10 221 773	13 855 912
351	Particip.à charges cantonales	6 361 897	4 781 563	7 970 304
352	Particip.à charges autr.Communes	5 948 414	5 440 210	5 885 608
36	**AIDES ET SUBVENTIONS	222 307	222 645	190 218
365	Aides/subv. institutions privées	170 307	170 645	147 130
366	Aides individuelles	52 000	52 000	43 088
38	**ATTRIB.AUX FINANC. SPECIAUX	-	-	3 095 893
380	Attrib.fonds réserve/renouvel.	-	-	2 970 000
381	Attrib.financements spéciaux	-	-	125 893

COMMUNE DE LONAY

BUDGET PAR NATURES

Natures	Désignation	Budget 2023	Budget 2022	Comptes 2021
4	****TOTAL DES REVENUS	17 184 930	16 491 404	25 459 539
40	**IMPOTS	12 606 000	11 425 000	17 827 087
400	Impôt revenu,fortune	8 030 000	7 880 000	8 320 768
401	Impôt bénéf.capit.pers.morales	530 000	470 000	807 592
402	Impôt foncier	720 000	700 000	675 400
404	Droits de mutation	300 000	350 000	464 147
405	Impôt s/successions,donations	3 000 000	2 000 000	7 497 653
406	Impôt s/possession et dépense	16 000	15 000	14 200
409	Impôts réc. après défalcation	10 000	10 000	47 328
41	**PATENTES, CONCESSIONS	14 000	12 000	13 722
410	Patentes	14 000	12 000	13 722
42	**REVENUS DU PATRIMOINE	1 920 621	2 266 570	1 966 225
422	Revenus capit.patrim.financier	110 680	110 630	143 824
423	Revenus imm.patrim.financier	683 739	682 739	674 087
427	Revenus imm. patr. administr.	1 126 202	1 473 201	1 148 314
43	**TAXES,EMOLUMENTS,VENTES	1 110 650	1 041 600	1 363 704
431	Emoluments	59 500	55 000	81 631
434	Taxes de raccordement/utilisation	869 200	829 100	947 485
435	Ventes et prestations de service	153 450	129 500	180 707
436	Remboursements de tiers	6 000	6 000	119 919
437	Amendes	24 000	20 000	30 762
439	Autres recettes	- 1 500	2 000	3 200
44	**PARTS A DES RECETTES CANTONALES	300 500	250 500	296 714
441	Parts à des recettes cantonales	300 500	250 500	296 714
45	**PART./REMBOURS.COLLEC.PUBL.	1 232 142	1 275 070	1 522 241
451	Partic. & remboursement Canton	-	-	89 664
452	Partic. & remboursement Communes	1 232 142	1 275 070	1 432 577
48	**PREL.S/FONDS & FIN.SPECIAUX	1 017	220 664	2 469 846
480	Prél. s/fds réserve & renouvel.	1 017	220 664	2 469 846

Plan intentionnel des investissements pour les années 2023 - 2027*

TRAVAUX	2023	2024	2025	2026	2027
Réaménagement des parcs communaux	50 000	300 000	300 000	300 000	-
Refuge	-	-	50 000	400 000	-
Réfection du chemin des Vignes - préavis 01/21	405 000	-	-	-	-
Réfection du chemin des Vignes - étape 2	-	-	-	-	900 000
Mise en séparatif et épuration	800 000	600 000	-	800 000	-
Etudes et aménagements routiers RC 80	250 000	-	4 000 000	5 000 000	-
Réfection de la rte des Pressoirs / Chérard - préavis 05/22	2 385 000	-	-	-	-
Maintien, entretien et acquisition du patrimoine	200 000	200 000	300 000	300 000	300 000
Rénovation du complexe de la Poste 10-12 - préavis 03/22	1 905 000	1 270 000	-	-	-
Rénovation de la halle de sport	-	-	200 000	-	4 000 000
Renouvellement machines et véhicules	-	50 000	-	-	-
Nouveau bâtiment de voirie	100 000	-	3 000 000	-	-
Eclairage public	200 000	200 000	-	-	-
Assainissement du cimetière	50 000	50 000	-	-	-
Total travaux	6 345 000	2 670 000	7 850 000	6 800 000	5 200 000

	Prioritaire
	Autres projets en partenariat
	Intention

23 665 000

COMMUNE DE LONAY

Emprunts 2023

Plafond d'endettement 2021-2026 :

32 000 000.00 CHF

Banque	Référence	Nature compte	No compte CG	Montant initial	Solde 31.12.2022	Solde 31.12.2023	Intérêt débiteur	Durée	Début	Échéance
SUVA	40002865	Avance à terme fixe	9221.11	1 000 000.00	600 000.00	-	0.200%	5 ans	13.08.2018	11.08.2023
SUVA	40002921	Avance à terme fixe	9221.12	2 000 000.00	1 600 000.00	-	0.200%	5 ans	15.10.2018	13.10.2023
Emprunt Poste 10		Avance à terme fixe		2 500 000.00	-	2 500 000.00	2.000%	5 ans	15.10.2023	15.10.2028
Postfinance	PF.005737	Avance à terme fixe	9221.13	1 000 000.00	800 000.00	750 000.00	1.550%	20 ans	06.11.2018	05.11.2038
SUVA	40002932	Avance à terme fixe	9221.14	1 000 000.00	800 000.00	-	0.200%	5 ans	06.11.2018	06.11.2023
SUVA	40002933	Avance à terme fixe	9221.15	1 000 000.00	600 000.00	500 000.00	0.860%	10 ans	13.11.2018	13.11.2028
Postfinance	PF.006450	Avance à terme fixe	9221.31	1 000 000.00	800 000.00	700 000.00	0.210%	5 ans	13.08.2020	13.08.2025
Postfinance	PF.006576	Avance à terme fixe	9221.4	730 000.00	684 000.00	511 000.00	0.350%	10 ans	15.12.2020	15.12.2030
Postfinance	PF.004848	Avance à terme fixe	9221.47	700 000.00	280 000.00	210 000.00	0.350%	10 ans	03.10.2016	02.10.2026
SUVA	40002489	Avance à terme fixe	9221.49	700 000.00	200 000.00	100 000.00	0.300%	7 ans	12.05.2017	12.05.2024
SUVA	40002563	Avance à terme fixe	9221.50	1 000 000.00	500 000.00	-	0.270%	6 ans	16.08.2017	16.08.2023
SUVA	40002641	Avance à terme fixe	9221.52	2 000 000.00	1 500 000.00	1 400 000.00	0.610%	10 ans	15.11.2017	15.11.2027
Postfinance	PF.005574	Avance à terme fixe	9221.53	1 600 000.00	1 200 000.00	-	0.260%	5 ans	15.06.2018	15.06.2023
CBP	301453.1	Avance à terme fixe	9221.60	500 000.00	150 000.00	50 000.00	0.000%	5 ans	30.09.2019	30.09.2024
Totaux des emprunts					9 614 000.00	6 721 000.00				

COMMUNE DE LONAY

PLAN DES AMORTISSEMENTS

Compte	Objet	Durée	Bilan au 31.12.21	Amort. 2022	Bilan au 31.12.22	Amort. 2023	Bilan au 31.12.23
170.3312	Zone de sports "En Faclay"	30 ans	5 400 000.00	200 000.00	5 200 000.00	200 000.00	5 000 000.00
430.3312	Giratoire de la Gracieuse	30 ans	675 000.00	27 000.00	648 000.00	27 000.00	621 000.00
450.3312	Déchèterie (01/2012)	30 ans	984 000.00	41 000.00	943 000.00	41 000.00	902 000.00
460.3312	Assainissement - quartier Vaney (01/2004)	30 ans	197 600.00	15 200.00	182 400.00	15 200.00	167 200.00
460.3312	Mise en séparatif Abbesses/Montaux (08/2013)	30 ans	2 320 000.00	80 000.00	2 240 000.00	80 000.00	2 160 000.00
460.3312	Mise en séparatif ch. de Vaney (04/2015)	30 ans	153 750.00	6 150.00	147 600.00	6 150.00	141 450.00
460.3312	Réfection collecteur de la Ria	30 ans	224 100.00	8 300.00	215 800.00	8 300.00	207 500.00
505.3312	Cantine scolaire	25 ans	836 000.00	38 000.00	798 000.00	38 000.00	760 000.00
504.3312	Collège Pressoirs (Bâtiment scolaire)	30 ans	3 269 500.00	251 500.00	3 018 000.00	251 500.00	2 766 500.00
504.3313	Collège Pressoirs (Annexes communales)	30 ans	243 100.00	18 700.00	224 400.00	18 700.00	205 700.00
	Amortissement patrimoine administratif		14 303 050.00	685 850.00	13 617 200.00	685 850.00	12 931 350.00
3508.3303	Pressoirs 4 Mt-Blanc	33 ans	310 000.00	25 000.00	285 000.00	25 000.00	260 000.00
3531.3303	Immeuble le Bourg - Merloz	20 ans	270 000.00	27 000.00	243 000.00	27 000.00	216 000.00
3532.3303	Complexe Poste 10	20 ans	1 670 000.00	167 000.00	1 503 000.00	167 000.00	1 336 000.00
506.3303	UAPE "La Fourmilière"	25 ans	836 000.00	38 000.00	798 000.00	38 000.00	760 000.00
	Amortissement financier		3 086 000.00	257 000.00	2 829 000.00	257 000.00	2 572 000.00

CONCLUSIONS

Au vu de ce qui précède, nous avons l'honneur, Madame la Présidente, Mesdames et Messieurs les Conseillers,
de vous demander de voter les conclusions suivantes :

LE CONSEIL COMMUNAL DE LONAY

après avoir pris connaissance :

- du budget de fonctionnement présenté par la Municipalité
- du plan intentionnel des dépenses d'investissement présenté par la Municipalité
- du rapport de la Commission des Finances

DECIDE

d'adopter le budget de fonctionnement de la Commune de Lonay pour l'année 2023, tel qu'il est présenté.

Approuvé par la Municipalité dans sa séance du 17 octobre 2022

Le syndic



Yves Furer



La boursière



V. Borboën

ANNEXES

COHESION SOCIALE

PEREQUATION

Lausanne, le 28 septembre 2022

Acomptes 2023 des charges péréquatives

Participation à la cohésion sociale, péréquation directe et réforme policière

Mesdames les Syndiques, Messieurs les Syndics,
Mesdames les Conseillères municipales, Messieurs les Conseillers municipaux,
Mesdames les Boursières, Messieurs les Boursiers,

Les acomptes 2023 ont été validés ce jour par la commission paritaire, commission composée de représentants de l'Etat et des communes. Nous sommes dès lors en mesure de vous transmettre un fichier Excel pour vous permettre de les imprimer. Après l'avoir ouvert, il vous suffit de saisir le nom de votre commune pour connaître les montants qui vous concernent (participation à la cohésion sociale, péréquation directe et réforme policière).

Le détail des calculs ainsi que le rapport explicatif que nous établissons à l'attention de la COPAR sont à disposition sur notre site Internet dont voici l'adresse :

<https://www.vd.ch/themes/etat-droit-finances/communes/finances-communales/>

Comme le prévoit le règlement du 17 février 2021 sur les modalités de répartition de la compensation fédérale visant à atténuer les effets de la mise en œuvre de la RFFA, le montant accordé par l'Etat correspond à celui ressortant du budget du Canton. Il s'agit de CHF 33.6 mios réparti proportionnellement aux rendements effectifs des personnes morales 2021 (les communes présentant des rendements négatifs ont été exclues de la répartition). Lors de l'établissement du décompte final 2023 le montant effectif ressortant des comptes du Canton sera réparti proportionnellement aux rendements effectifs des personnes morales 2023. Les montants qui vous seront versés par l'ACI début 2023 sont donc susceptibles d'évoluer à la hausse comme à la baisse. Vous trouverez le montant qui vous revient dans le fichier Excel « Onglet Données, colonne S ».

Les dispositions en matière de péréquation directe prévoient que les montants alloués aux communes en raison de leur population sont indexés sur la base de l'indice des prix à la consommation du mois de juin de l'année concernée. En raison de l'augmentation de l'indice des prix à la consommation de 3.4% entre juin 2021 et juin 2022, nous avons déjà retenu l'indice au 30 juin 2022.

Participation à la cohésion sociale (PCS)

La participation nette des communes à la cohésion sociale s'élève à **CHF 795'046'500.-**, montant ressortant du projet de budget de l'Etat de Vaud de l'année 2023.

Le protocole d'accord signé le 25 août 2020 entre le Canton et l'Union des communes vaudoises (UCV) et l'allocation supplémentaire accordée par le Canton lors du bouclage des comptes 2021 pour accélérer le rééquilibrage financier entre le Canton et les communes ont été pris en considération.

Sans ces déductions, la PCS se serait élevée à CHF 873'313'900.- Le montant en faveur des communes est donc de CHF 95 mios soit CHF 78'267'400.- au travers de la PCS et CHF 16'732'600.- par la reprise par le Canton du financement des AAS. Détail des calculs :

	PCS	En faveur communes
Montant net de la PCS selon budget 2023 du Canton	795'046'500 a)	
Protocole d'accord	70'000'000	70'000'000
Reprise de charges précédemment comprises dans la participation des communes à la cohésion sociale	- 43'384'000	43'384'000
Reprise de l'intégralité du financement des agences d'assurances sociales (AAS), montant non compris dans la PCS	- 16'732'600	
Complément à déduire de la PCS	9'883'400	9'883'400
Allocation supplémentaire accordée par le Canton et les communes de CHF 100 mios entre 2022 et 2025 soit CHF 25 mios par année.	25'000'000	25'000'000
Montant de la PCS sans protocole d'accord et allocation supplémentaire	873'313'900 b)	
Total en faveur des communes pour la seule année 2023		95'000'000
<i>Réparti de la manière suivante :</i>		
- Diminution PCS (b-a)		78'267'400
- Reprise de l'intégralité du financement des AAS (voir ci-dessus)		16'732'600

Acomptes 2023 des charges péréquatives*Participation à la cohésion sociale, péréquation directe et réforme policière*

Une communication détaillée sur la répartition par régimes de la PCS vous sera transmise par le Département de la santé et de l'action sociale (DSAS).

Le montant définitif de la participation à la cohésion sociale doit encore faire l'objet d'une approbation par le Grand Conseil en décembre 2022, lors de l'adoption du budget 2023 de l'Etat de Vaud. La gestion de la facturation sera assurée par le DSAS.

Réforme policière


Pour l'année 2023, le montant à la charge des communes s'élève à CHF 72'090'823.-. Il correspond à celui de l'année 2022 de CHF 71'025'442.- majoré de 1.5 % comme le prévoit la convention signée entre le Canton et les associations faillières des communes.

La gestion de la facturation sera assurée par la Police cantonale vaudoise (Polcant).

La Direction des finances communales est à votre disposition pour vous fournir tous les renseignements complémentaires que vous pourriez désirer.

Nous vous présentons, Mesdames les Syndiques, Messieurs les Syndics, Mesdames les Conseillères municipales, Messieurs les Conseillers municipaux, Mesdames les Boursières, Messieurs les Boursiers, nos salutations les meilleures.

Emma Sheedy



Directrice

Copies

- Mesdames et Messieurs les Préfets
- Associations faillières des communes (UCV et AdCV)
- Mesdames et Messieurs les membres de la COPAR

AJEMA

DETERMINATION DES ACOMPTES 2023

Répartition prévisionnelle des coûts pour les communes
 Basé sur les heures de septembre 2022 et annualisées

Charges à répartir	AFJ préscolaire		AFJ parascolaire		Collectif préscolaire		Collectif parascolaire		Total selon heures	Selon population (10%)		Acomptes 2023	Acomptes 2022	Différence
	1 612 400.15		574 759.35		5 206 063.88		6 352 724.02							
Déficit horaire prévisionnel	4,70		4,70		4,80		4,65							
Commune	Heures prévues	CHF	Heures prévues	CHF	Heures prévues	CHF	Heures prévues	CHF	CHF	Habitants 2020	CHF	CHF	CHF	CHF
Aclens	855	4 021	1 748	8 221	3 240	15 544	7 778	36 140	63 926	517	12 191	76 120	57 440	18 680
Allaman	1 418	6 667	0	-	4 320	20 726	6 612	30 735	58 127	430	10 139	68 270	49 960	18 290
Aubonne	26 325	123 811	4 909	23 323	54 018	263 479	99 784	465 827	874 439	3 781	89 155	963 590	909 800	53 790
Ballens	4 410	20 741	1 064	5 004	3 364	25 736	0	-	51 480	567	13 370	64 850	52 350	12 500
Bevelin	0	-	0	-	0	-	0	-	-	308	7 263	7 260	7 400	- 140
Bière	14 626	68 784	13 490	63 446	8 172	39 207	3 215	14 943	106 380	1 634	38 629	224 910	229 120	- 4 210
Bougy-Villars	0	-	0	-	7 398	35 493	4 104	19 077	54 570	497	11 719	66 290	76 830	- 10 540
Bramblens	946	4 444	0	-	10 242	49 138	13 452	62 529	116 111	607	14 313	130 420	130 580	- 160
Buchillon	1 643	7 725	0	-	6 804	32 643	22 458	104 391	164 760	669	16 775	160 630	137 830	22 790
Chigny	0	-	0	-	6 940	28 498	5 062	23 526	62 026	405	9 650	61 580	55 360	6 220
Clarmont	2 589	12 169	285	1 340	3 996	19 172	1 072	4 981	37 662	211	4 976	42 640	46 910	- 4 270
Danges	1 103	5 185	0	-	21 185	101 644	44 426	206 504	313 333	1 744	41 123	354 460	337 780	16 680
Echandens	7 110	33 440	570	2 681	33 426	160 367	53 267	247 572	444 059	2 775	66 434	609 490	476 350	133 140
Echichens	5 985	28 148	5 510	25 914	50 180	432 654	94 632	439 878	926 695	3 142	74 087	1 000 690	842 270	158 410
Etoy	17 258	81 165	5 130	24 127	21 708	104 148	48 057	223 567	433 007	2 918	68 806	601 810	589 990	11 820
Féchy	3 105	14 603	0	-	24 408	117 102	21 751	101 106	232 811	893	21 057	253 870	194 100	59 770
Gimat	20 453	96 192	6 840	32 170	48 492	232 649	80 005	371 888	732 898	2 402	56 638	789 540	769 390	20 150
Gollion	10 395	48 889	1 634	7 686	26 082	125 133	2 554	11 870	193 677	1 018	24 004	217 580	226 030	- 8 450
Hautamorgea	31 726	149 208	6 175	29 042	27 243	150 705	5 663	25 859	354 813	2 268	53 479	388 200	347 360	40 840
Lavigny	4 815	22 646	4 408	20 732	16 308	78 241	27 064	126 800	247 477	1 026	24 193	271 610	236 780	34 830
Loñay	8 100	38 096	4 275	20 106	24 462	117 361	66 350	308 458	484 021	2 761	64 868	548 890	572 830	- 23 940
Lully	4 095	19 259	0	-	9 828	47 152	32 034	148 904	215 315	828	19 524	234 840	270 100	- 35 260
Mollens	5 130	24 127	1 102	5 183	3 240	16 544	0	-	44 866	319	7 522	52 380	72 510	- 20 130
Morges	68 828	323 709	54 872	258 072	342 238	1 644 346	323 692	1 604 614	3 730 740	16 865	398 143	4 128 880	4 078 620	50 260
Prévencenges	18 833	88 572	9 405	44 233	55 296	265 232	175 024	813 564	1 211 662	5 208	122 803	1 334 470	1 422 880	- 88 410
Romanel-sur-Morges	0	-	1 140	5 362	9 180	44 043	3 488	16 215	65 619	466	10 988	76 610	44 320	32 290
Saulbrez	2 880	13 645	855	4 021	13 500	64 769	9 662	44 936	127 271	444	10 469	137 740	103 030	34 710
St-Livres	16 043	75 451	817	3 842	13 824	66 323	12 745	69 243	204 860	674	16 693	220 760	214 830	5 920
St-Oyens	4 658	21 905	0	-	4 158	19 949	22 914	106 511	148 365	468	10 800	159 160	164 400	- 5 240
St-Prox	36 968	175 865	15 025	70 684	125 010	599 758	119 290	554 493	1 398 799	5 866	138 319	1 537 120	1 565 390	- 28 270
Tolochensz	16 660	73 652	2 318	10 902	31 636	161 300	51 916	241 319	477 172	1 886	44 471	521 640	578 190	- 56 550
Vaux-sur-Morgea	2 363	11 111	1 045	4 915	7 020	33 690	1 961	9 114	88 820	196	4 622	63 440	57 930	5 510
Vufflens-le-Château	1 800	8 466	0	-	10 260	49 224	547	2 544	60 233	894	21 080	61 910	66 680	- 5 240
Vulliamens	2 723	12 804	798	3 753	15 768	75 650	6 166	28 615	120 822	560	13 205	134 030	141 150	- 7 120
Total	342 833	1 612 400	143 469	674 759	1 088 247	5 206 064	1 366 678	6 352 725	13 846 548	68 247	1 638 606	16 386 060	15 145 200	2 239 860